

사업보고서

(제 15 기)

사업연도 2022년 07월 01일 부터
2023년 06월 30일 까지

금융위원회

한국거래소 귀중

2023년 09월 18일

제출대상법인 유형 : 주권상장법인

면제사유발생 : 해당사항 없음

회 사 명 : 주식회사 포시에스

대 표 이 사 : 박미경

본 점 소 재 지 : 서울특별시 강남구 논현로 646 (논현동)
(전 화)02-6188-8200
(홈페이지) <http://www.forcs.com>

작 성 책 임 자 : (직 책)이사 (성 명)하미라

(전 화)02-6188-8200

목 차

【 대표이사 등의 확인 】

대표이사 등의 확인서

우리는 당사의 대표이사 및 신고업무 담당이사로서 이 공시서류의 기재내용에 대해 상당한 주의를 다하여 직접 확인·검토한 결과, 중요한 기재사항의 기재 또는 표시의 누락이나 허위의 기재 또는 표시가 없고, 이 공시서류에 표시된 기재 또는 표시사항을 이용하는 지의 중대한 오해를 유발하는 내용이 기재 또는 표시되지 아니하였음을 확인합니다.

또한, 당사는 「주식회사의외부감사에관한법률」제8조의 규정에 따라 내부회계관리제도를 마련하여 운영하고 있음을 확인합니다.

2023 년 09 월 18 일

주식회사 포시에스

대표이사 박 미 경



신고업무담당이사 하 미 라



대표이사등의확인서_230918

I. 회사의 개요

1. 회사의 개요

1. 연결대상 종속회사 개황

(연결재무제표를 작성하는 주권상장법인이 사업보고서, 분기·반기보고서를 제출하는 경우에 한함)

연결대상 종속회사 현황(요약)

(단위 : 사)

구분	연결대상회사수				주요 종속회사수
	기초	증가	감소	기말	
상장	-	-	-	-	-
비상장	4	-	-	4	4
합계	4	-	-	4	4

※상세 현황은 '상세표-1. 연결대상 종속회사 현황(상세)' 참조

1-1. 연결대상회사의 변동내용

구분	자회사	사유
신규	-	-
연결	-	-
연결 제외	-	-

2. 회사의 법적, 상업적 명칭

당사의 명칭은 "주식회사 포시에스" 라고 표기합니다. 단, 약식으로 표기할 경우에는 "(주)포시에스" 라고 표기합니다. 또한, 영문으로는 "FORCS Co.,Ltd." 라고 표기합니다.

3. 설립일자 및 존속기간

당사는 2008년 07월 23일 설립되었으며, 소프트웨어의 개발 및 판매를 주요 목적으로 합니다. 2015년 02월 코스닥시장에 상장되었습니다.

4. 본사의 주소, 전화번호 및 홈페이지 주소

구 분	내 용
본사주소	서울시 강남구 논현로 646
전화번호	(02)6188-8200
홈페이지 주소	http://www.forcs.com

5. 중소기업, 소규모기업 해당 여부

당사는 본 보고서 제출일 현재 중소기업기본법 제2조(중소기업자의 범위)에 의한 중소기업입니다.

구분	적용요건	당사 현황	적합여부
업종 기준	중소기업 해당 사업을 주된 사업으로 영위할 것	소프트웨어 개발 및 판매	적합
규모 기준	업종별로 종업원수 또는 자본금, 종업원수 또는 매출액이 규모 기준 이내일 것 - 종업원수: 300인 이하 - 매출액: 1,000억원 이하	2023년 06월 현재 185명	적합
독립성 기준	1. 직전 사업연도 말일 현재 대차대조표에 표시된 자산 총액이 5천억원 이상인 법인이 발행주식총수의 30% 이상을 소유하고 있는 기업이 아닐 것 2. 독립규제 및 공정거래에 관한 법률 제14조 1항의 규정에 의한 상호출자제한 기업집단에 속하지 아니하는 회사일 것	독립성 충족	적합
중소기업 졸업 기준	다음 중 하나라도 해당 시에 중소기업에서 제외됨 1. 종업원수: 1,000명 이상 2. 자기자본: 1,000억원 이상 3. 매출액: 1,000억원 이상 4. 유가증권상장, 코스닥상장 법인: 자산총액 5,000억원 이상	해당사항 없음	적합

5-1 중소기업 등 해당 여부

중소기업 해당 여부	해당
------------	----

벤처기업 해당 여부	해당
중견기업 해당 여부	미해당

6. 벤처기업 해당 여부

확인유형	확인기관	확인번호	유효기간
기술평가보증기업	기술보증기금	제20120101791호	2012.03.12.~2014.03.11
연구개발기업	중소기업진흥공단	제20140400216호	2014.03.12.~2016.03.11
연구개발기업	중소기업진흥공단	제20160400226호	2016.03.12.~2018.03.11
연구개발기업	중소기업진흥공단	제20180400542호	2018.03.12.~2020.03.11
연구개발기업	중소기업진흥공단	제20200400533호	2020.03.12.~2022.03.11
연구개발기업	중소기업진흥공단	제20220324020061호	2022.03.12.~2025.03.11

7. 주요사업의 내용 및 향후 추진하려는 신규사업

7-1. 회사가 영위하는 목적 사업

당사는 소프트웨어 개발 및 판매를 영위하고 있습니다. 사업의 내용에 대한 자세한 사항은 제2부. II.사업의 내용을 참조하시기 바랍니다. 당사의 주요 목적사업은 다음과 같습니다.

- 1) 컴퓨터 소프트웨어 개발 제조 및 판매업
- 2) 소프트웨어 및 통신기술 용역업
- 3) 소프트웨어 유지보수
- 4) 소프트웨어 및 컴퓨터와 주변기기 수출, 수입업
- 5) 부동산 임대업
- 6) 각 항과 관련된 부대사업 및 투자

7-2. 향후 추진하고자 하는 사업

보고서 제출일 현재 영위하고 있는 사업 이외에 신규로 추진하고자 하는 사업은 없습니다.

8. 조직도



20230630_조직도

9. 공시서류 작성 기준일 현재 계열회사의 총수, 주요계열회사의 명칭 및 상장 여부

당사는 보고서 제출일 현재 '독점규제 및 공정거래에 관한 법률'에서 정하는 대규모 기업집단에 해당하지 않습니다. 다만 당사는 당사를 제외하고 4개의 계열회사가 있으며, 동 계열회사는 당사의 주요 종속회사에 해당되지 않습니다.

회사명	업종	상장여부
FORCS Japan Co., Ltd.	소프트웨어 개발 및 판매	비상장
FORCS Singapore Pte. Ltd	소프트웨어 개발 및 판매	비상장
주식회사 포엔식스	사옥 시설 관리 및 음식업	비상장

회사명	업종	상장여부
주식회사 엠파트너즈	전자기기, 헬스케어기기등의 도소매업 및 임대업	비상장

10. 신용평가에 관한 사항

당사의 기업평가등급이력은 아래와 같습니다.

등급	평가일	재무기준일	신용평가사
BBB0	2014.10.10	2014.06.30	나이스디앤비
BBB+	2015.11.05	2015.06.30	나이스디앤비
BBB+	2016.10.26	2016.06.30	나이스디앤비
BBB+	2017.11.01	2017.06.30	나이스디앤비
BBB+	2018.11.02	2018.06.30	나이스디앤비
BBB+	2019.10.15	2019.06.30	나이스디앤비
A-	2019.10.15	2019.06.30	이크레더블
A-	2020.10.06	2020.06.30	이크레더블
A-	2020.10.21	2020.06.30	나이스디앤비
A-	2022.05.18	2021.06.30	나이스디앤비
A-	2022.05.24	2021.06.30	이크레더블
A-	2023.05.25	2022.06.30	한국평가데이터
A-	2023.05.24	2022.06.30	이크레더블

11. 회사의 주권상장(또는 등록·지정)여부 및 특례상장에 관한 사항

주권상장 (또는 등록·지정)여부	주권상장 (또는 등록·지정)일자	특례상장 등 여부	특례상장 등 적용법규
코스닥상장	2015년 02월 11일	해당없음	해당없음

2. 회사의 연혁

1. 회사의 연혁

당사 설립후 회사의 주된 변동내용은 다음과 같습니다.

시기	내용
2014년	1월 '일자리창출 우수기업' 선정 (강남구)
	1월 단국대학교와 산학협력 체결
	3월 벤처기업 인증 갱신 (인증번호: 20140400216호)
	5월 '터치스크린 단말기를 이용한 전자서명 시스템 및 그 방법' 특허취득 (특허번호: 10-1399401)
	5월 대표이사 박미경 취임 (각자대표) 사외이사 2명, 기타비상무이사 1명 취임
	6월 '2014 세종대왕 나눔봉사대상' 수상 (한국국제연합협력단)
	7월 일본지사 'FORCS Japan' 설립
	12월 '2014 ICT이노베이션 대상' 국무총리 표창 '2014 전자문서대상' 미래창조과학부 장관 표창 '2014 가족친화우수기업' 여성가족부 장관 표창 '제1회 일하기 좋은SW기업' 최우수상 수상
2015년	2월 코스닥 상장 (KOSDAQ 189690)
	2월 '2015 대한민국SW기업경쟁력대상' 기업역량강화부문 최우수상
	7월 싱가포르 지사 'FORCS Singapore Pte. Ltd' 설립
	8월 'OZ Report 7.0', 'OZ e-Form 7.0', 'OZ EQ 7.0' 출시
	10월 '일자리 창출 우수기업' 선정 (서울시)
	10월 미래창조과학부 글로벌 창조 소프트웨어(GCS) 사업 협약
	12월 '2015 일하기 좋은 SW기업' 대상(미래창조과학부 장관 표창)
2016년	3월 포시에스 무궁화 숲길 조성 (강남구, 트리플래닛)
	4월 고용노동부 '청년 친화 강소기업' 선정
	5월 박미경 대표, '2016 중소기업인대회 모범중소기업인 대통령 표창' 수상
	9월 서울 논현동 소재 235억 규모 토지, 건물 취득
2017년	2월 제16회 '대한민국 SW기업 경쟁력대상' 수상 (일자리창출기여부문 최우수상)
	2월 박미경 대표, 한국전자문서산업협회 회장 취임
	2월 OZ Enterprise Sever 7.0, SAP HANA 플랫폼 연동 인증 획득
	4월 일본지사 '프라이버시(Privacy) 마크' 취득
	7월 2017 수출유망중소기업 선정 (서울지방중소기업청)
	8월 '전자문서 서비스 제공 시스템' 특허 취득
	9월 서울 강남구 논현로 646 으로 본점 이전
	11월 문진일 대표이사 선임 (각자대표)
	11월 계열사 '주식회사 포엔시스' 설립
	12월 '일,생활 균형 우수기업' 대통령상 표창
2018년	5월 고용노동부, '남녀고용평등 우수기업 장관상 수상'
	6월 과학기술정보통신부 글로벌 창조 소프트웨어(GCS) 사업 협약
	6월 조달청 우수조달물품(OZ리포트, OZ이품) 선정
	8월 서울시 2018년 서울형 강소기업 선정
	11월 '이폼사인(eformsign)' 출시
4월 'OZ Report 8.0', 'OZ e-Form 8.0' 출시	

시 기		내 용
2019년	4월	'OZ Report 8.0', 'OZ e-Form 8.0' GS인증 1등급 획득
	5월	서울시 노을공원 '포시에스 3호 숲' 조성
	11월	2019 대한민국 봉사대상 수상
	12월	중소벤처기업부 수출유망중소기업 선정(서울지방중소기업청)
2020년	2월	음성을 통한 전자문서 제공 방법 등 특허 등록
	2월	이폼봇 1.0 GS인증 1등급 획득(한국정보통신기술협회)
	3월	지방세 성실납부 표창(서울특별시)
	5월	강소기업 선정(고용노동부)
	9월	Hi-Seoul(하이서울) 브랜드기업 재지정
	12월	'음성을 통한 전자문서 제공 방법, 음성을 통한 전자문서 작성 방법 및 장치' 특허 등록
	12월	'다수의 의도가 포함된 문장으로부터 의도 및 의도에 대응되는 내용을 검출하는 전자문서 시스템' 특허 등록
	12월	'자연어 처리 기반 전자문서 제어 장치 및 방법' 특허 등록
	12월	'대화를 통한 전자문서 작성 시 디바이스 유형별 전자문서 데이터 제공방법 및 장치' 특허 등록
	12월	박미경 대표, 국가 SW R&D 과제 정보통신기획평가원장상(정보통신기획평가원)
12월	'제21회 SW산업인의 날' 포시에스 송지훈 연구소장 과학기술정보통신부 장관 표창	
2021년	1월	중소벤처기업부 '비대면 서비스 바우처 사업' 공급기업 선정
	1월	2021년 청년친화강소기업 선정(고용노동부)
	2월	ISO 9001 품질 경영 시스템 인증 갱신
	2월	'형태소 분석 기반의 자연어 매칭 장치, 방법 및 그를 이용한 전자문서 제어 시스템' 특허 등록
	3월	기술혁신형 중소기업 이노비즈(Inno-Biz) 확인서 재인증
	3월	계열사 '(주)엠파트너즈' 설립
	4월	'2021 중소기업 클라우드 서비스 이용지원 사업' 공급기업 선정(정보통신산업진흥원)
	4월	국제표준 정보보호 경영 시스템 인증 'ISO/IEC 27001' 획득
	5월	고용노동부 강소기업 확인서 재인증
	7월	조달청 OZ-Report 7.0, OZ eForm 7.0 우수제품 재지정
	8월	OZ e-Form 8.0, OZ Report 8.0 소프트웨어 접근성 품질 인증 획득 화자 식별을 통한 전자문서 데이터 제공 방법 및 장치 특허 등록
	9월	다양한 입력 방식 전환을 통한 전자문서 표시 방법 및 장치 특허 등록 챗봇을 통한 전자문서 데이터 제공 방법, 전자문서 작성 방법 및 장치 특허 등록
	10월	서울산업진흥원 고용안정 우수기업 선정
	11월	대화형 및 문서형 전자문서 작성 장치 및 방법과 대화형으로 작성 가능한 전자문서 제공 방법 특허 등록
12월	박미경 대표이사 SW산업 발전 유공 산업포장 수상	
2022년	1월	고용노동부 청년친화강소기업 재선정
	3월	중소벤처기업부, '비대면 서비스 바우처' 공급기업 선정
	4월	과학기술정보통신부, '클라우드 서비스 바우처' 공급기업 선정
	5월	이폼체인, eformchain 상표 등록 포시에스(이폼사인) 아마존 웹 서비스(AWS) '파트너 소프트웨어 패스' 획득
	6월	시선 추적 및 음성 인식 기반의 전자문서 작성 장치 및 방법 특허 등록 이폼사인, 과학기술정보통신부 우수연구개발 혁신제품 지정
	11월	2022 대한민국 Digital Innovation Award 특별상 표창

시기		내용
	12월	하이서울 우수기업 서울시장 표창 수상 여성가족부 가족친화기업 재인증
2023년	1월	고용노동부 청년친화강소기업 재선정
	2월	이품사인(공공), 클라우드 서비스 보안인증(CSAP) 획득
	5월	자연어 대화를 통한 대규모 언어모델 기반의 전자문서 작성 장치 및 이를 이용한 전자문서 작성 방법 특허 출원
	6월	이품사인, 제3회 공공부문 SW AWARD 과학기술정보통신부 장관상 수상
	7월	인공지능 기반의 전자문서 기입 항목 식별 장치 및 이를 이용한 전자문서 기입 항목 식별 방법 특허 출원

2. 본점 소재지 및 변경

연월	본점소재지
2008년 07월	서울시 동작구 대방동 49-6 유한양행빌딩 12층
2012년 12월	서울시 강남구 도곡동 언주로30길 39, 17층(도곡동,SE타워)
2017년 09월	서울시 강남구 논현로 646

경영진 및 감사의 중요한 변동

변동일자	주총종류	선임		임기만료 또는 해임
		신규	재선임	
2014.05.28	-	기타비상무이사 정근호 사외이사 송용욱 사외이사 김영배 감사 홍석주	-	-
2014.09.26	정기주총	-	대표이사 조종민 대표이사 박미경	-
2015.09.25	정기주총	-	사내이사 송지훈	-
2015.12.15	-	-	-	기타비상무이사 정근호
2016.09.27	정기주총	감사 신근영	-	감사 홍석주
2017.09.26	정기주총	-	대표이사 박미경 사내이사 조종민 사외이사 송용욱 사외이사 김영배	-
2017.11.09	-	대표이사 문진일	-	-
2018.09.21	정기주총	-	사내이사 송지훈	-
2019.09.25	정기주총	-	감사 신근영	-

변동일자	주총종류	선임		임기만료 또는 해임
		신규	재선임	
2020.05.19	-	-	-	대표이사 문진일
2020.09.23	정기주총	사외이사 김승욱 사외이사 정종화	대표이사 박미경 사내이사 조종민 사내이사 문진일	사외이사 송용욱 사외이사 김영배
2020.11.13	-	-	-	사내이사 문진일
2021.09.27	정기주총	-	사내이사 송지훈	사내이사 송지훈
2022.04.14	임시주총	사내이사 이희상	-	-
2022.04.14	-	대표이사 이희상	-	-
2022.09.28	정기주총	감사 김광옥	-	감사 신근영
2022.11.30	-	대표이사 조종민	-	-

4. 최대주주의 변동

당사는 공시대상기간 동안 최대주주의 변동사실이 없습니다.

5. 상호의 변경

당사는 보고서 제출일 현재 해당사항이 없습니다.

6. 회사가 화의, 회사정리절차 그밖에 이에 준하는 절차를 밟은 적이 있거나 현재 진행 중인 경우 그 내용과 결과

당사는 보고서 제출일 현재 해당사항이 없습니다.

7. 회사가 합병등을 한 경우 그 내용

당사는 보고서 제출일 현재 해당사항이 없습니다.

8. 회사의 업종 또는 주된 사업의 변화

당사는 보고서 제출일 현재 해당사항이 없습니다.

9. 그 밖에 경영활동과 관련된 중요한 사항의 발생내용
당사는 보고서 제출일 현재 해당사항이 없습니다.

3. 자본금 변동사항

1. 자본금 변동추이

(단위 : 원, 주)

종류	구분	제15기 2023.06.30	제14기 2022.06.30	제13기 2021.06.30
보통주	발행주식총수	9,107,323	8,673,641	8,260,611
	액면금액	500	500	500
	자본금	4,553,661,500	4,336,820,500	4,130,305,500

2. 증자(감자)현황

(기준일 : 2023년 06월 30일)

(단위 : 원, 주)

주식발행 (감소)일자	발행(감소) 형태	발행(감소)한 주식의 내용				비고
		주식의 종류	수량	주당 액면가액	주당발행 (감소)가액	
2008년 07월 23일	-	보통주	3,000,000	500	500	회사설립
2010년 06월 25일	유상증자(제3자배정)	보통주	599,999	500	550	증자비율 20.00%
2012년 06월 09일	유상증자(주주배정)	보통주	360,001	500	1,520	증자비율 23.08%
2013년 11월 23일	유상증자(제3자배정)	보통주	913,799	500	6,566	증자비율 23.08%
2015년 02월 06일	유상증자(일반공모)	보통주	1,339,000	500	9,100	코스닥상장
2015년 09월 25일	주식배당	보통주	310,176	500	500	1주당 0.05주
2016년 09월 27일	주식배당	보통주	314,921	500	500	1주당 0.05주
2017년 09월 26일	주식배당	보통주	330,667	500	500	1주당 0.05주
2018년 09월 21일	주식배당	보통주	347,200	500	500	1주당 0.05주
2019년 09월 25일	주식배당	보통주	364,560	500	500	1주당 0.05주
2020년 07월 21일	무상증자	보통주	380,288	500	500	1주당 0.05주
2021년 07월 21일	무상증자	보통주	413,030	500	500	1주당 0.05주
2022년 07월 20일	무상증자	보통주	433,682	500	500	1주당 0.05주

4. 주식의 총수 등

1. 주식의 총수 현황

(기준일 : 2023년 06월 30일)

(단위 : 주)

구 분	주식의 종류			비고
	보통주	-	합계	
I. 발행할 주식의 총수	100,000,000	-	100,000,000	-
II. 현재까지 발행한 주식의 총수	9,107,323	-	9,107,323	-
III. 현재까지 감소한 주식의 총수	-	-	-	-
1. 감자 2. 이익소각 3. 상환주식의 상환 4. 기타	-	-	-	-
	-	-	-	-
	-	-	-	-
	-	-	-	-
IV. 발행주식의 총수 (II-III)	9,107,323	-	9,107,323	-
V. 자기주식수	-	-	-	-
VI. 유통주식수 (IV-V)	9,107,323	-	9,107,323	-

2. 자기주식 취득 및 처분 현황

(기준일 : 2023년 06월 30일)

(단위 : 주)

취득방법	주식의 종류	기초수량	변동 수량			기말수량	비고
			취득(+)	처분(-)	소각(-)		
배당 가능 이익 범위 이내 취득	직접 취득	장내 직접 취득	-	-	-	-	-
		장외 직접 취득	-	-	-	-	-
		공개매수	-	-	-	-	-
		소계(a)	-	-	-	-	-
	신탁 계약에 의한 취득	수탁자 보유수량	-	-	-	-	-
		현물보유수량	-	-	-	-	-
			-	-	-	-	-

취득방법	주식의 종류	기초수량	변동 수량			기말수량	비고
			취득(+)	처분(-)	소각(-)		
소계(b)	-	-	-	-	-	-	-
기타 취득(c)	보통주	-	1,201	1,201	-	-	무상증자 단수주
	-	-	-	-	-	-	-
총 계(a+b+c)	보통주	-	1,201	1,201	-	-	-
	-	-	-	-	-	-	-

3. 종류주식(명칭) 발행현황

당사는 보고서 제출일 현재 종류주식 발행한 사실이 없습니다.

5. 정관에 관한 사항

1. 정관 변경 이력

정관변경일	해당주총명	주요변경사항	변경이유
2019년 09월 25일	11기 정기주주총회	주식 사채 관련 등	주식 사채등의 전자등록에 관한 법률 시행에 따른 삭제 및 추가
2022년 09월 28일	14기 정기주주총회	발행예정주식총수 등	주식발행 총수증가에 따른 내용개정 및 상법368조의4제1항 반영에 따른 조문 정비

사업목적 현황

구 분	사업목적	사업영위 여부
1	컴퓨터 주변기기 제조 판매업	영위
2	컴퓨터 소프트웨어 개발 제조 및 판매업	영위
3	소프트웨어 및 통신기술용역업	영위
4	컴퓨터 기기 보수 및 수리업	영위
5	소프트웨어 유지보수	영위
6	멀티미디어 관련 기자재, 소프트웨어 제조 구축 및 판매업	영위
7	자료제공 서비스 사업	영위
8	소프트웨어 및 컴퓨터와 주변기기 수출, 수입업	영위
9	정보통신 무역 제공업	영위
10	부동산 임대업	영위
11	학술 및 연구, 용역	미영위
12	각 항과 관련된 부대사업 및 투자	영위

II. 사업의 내용

1. 사업의 개요

1. 업계 개황

가. 산업의 개요

당사는 웹 및 모바일 환경에서 사용할 수 있는 리포팅 솔루션과 전자문서 생성 솔루션 등을 자체 기술로 개발하여 공공기관, 금융기관, 일반 기업 등에 공급하는 전문 소프트웨어 기업입니다. 현재는 이러한 기술력을 바탕으로 클라우드 기반 전자문서 서비스까지 분야를 확대하였고, AI, 챗봇, 블록체인 등을 접목한 지능형 전자문서 플랫폼 연구 개발에 박차를 가하고 있습니다.

당사의 사업 부문과 주요 제품은 다음과 같습니다.

사업부문	사업내용	주요제품	
전자문서부문	기존에 기업에서 종이로 사용하던 신청서, 계약서 등의 다양한 문서들을 손쉽게 전자문서로 개발하고 모바일 및 웹에서 작성, 배포, 조회, 관리해 주는 전자문서 생성 솔루션을 공급 및 유지보수	OZ e-Form	전자문서기반의 자료입력 및 저장을 지원하는 전자문서 개발 솔루션
리포팅부문	기업에서 필요로 하는 다양한 형태의 보고서를 작성, 배포, 조회, 관리해 주는 리포팅 솔루션을 공급 및 유지보수	OZ Report	정형/비정형 리포팅 솔루션
eformsign부문	기업에서 발생하는 모든 서류(종이문서)들을 개발자가 아니어도 누구나 손쉽게 처음부터 전자문서로 만들어서 바로 비즈니스 업무에 활용하고 안전한 보관까지 가능한 클라우드 기반 전자문서 서비스 운영 및 인프라 관리	eformsign	중소/중견(SM) 시장을 타겟으로 한 클라우드 기반의 전자계약 서비스

나. 산업의 특성

기업정보화(BI, Business Intelligence) Solution 용 S/W 개발 및 공급산업은 모바일 기기 시장의 폭발적 성장 및 클라우드 컴퓨팅 등 큰 변화와 함께 할 수 있는 미래지향 산업으로 변화하는 IT환경에 공공기관, 금융기관, 제조회사 등 다양한 업종에 종사하는 기업의 업무 효율성과 편리성을 제고시켜 주는 사업입니다.

세계적인 IT 발전 메가 트렌드는 스마트디바이스, 소셜, 클라우드 등의 기술을 이용하여 언제 어디서나 어떤 디바이스로도 전자문서를 활용할 수 있는 환경으로 발전하고 있습니다. 이러한 글로벌 메가트렌드는 중장기적으로 회사의 사업 지속성 유지에 적합한 환경이 마련될 수 있을 것으로 판단됩니다.

또한, 한국 정부를 포함하여 세계 각국 정부는 국가 경쟁력을 개선하기 위하여 페이퍼리스 전자문서 확산 및 지원정책을 추진하고 있습니다. 이러한 각국 정부 지원 정책들은 중장기적으로 당사의 매출 확대 요인이 될 것으로 판단됩니다.

다. 산업의 성장성

코로나19 영향으로 기업 및 기관들이 비대면 업무를 위한 디지털 전환에 속도를 내고 있고, 사회 전 영역에서 전자문서 활용이 급격하게 증가하고 있습니다. 이러한 상황 속에서 2020년 6월 2일 전자문서 활성화를 위한 '전자문서 및 전자거래 기본법'이 개정되었습니다. 이는 전자문서의 법적 효력이 명확해지고, 종이문서와 전자문서의 이종 보관 문제를 해결 할 수 있을 것으로 기대되며, 4차 산업혁명에 필수적인 전자문서 활용이 확대될 것으로 전망하고 있습니다.

라. 경기변동의 특성

1) 오즈이폼(OZ e-Form)

코로나19로 인해 공공 기관뿐 만이 아니라 민간 기업에서도 디지털 업무 환경이 필수인 시기가 되었고, 특히 금융권에서의 전자문서 활용은 비용 절감, 업무 효율성, 매출 증대 등 효과가 입증되어 100% 금융 전자화 시스템을 도입하는 기업 등 전자문서를 도입하는 기업이 증가하고 있습니다. 실제로 당사는 국내 주요 은행인 제 1금융권에서부터 보험사, 카드사, 증권사, 저축은행 등 제 2금융권까지 전자문서 솔루션 적용 범위를 넓히고 있습니다. 또한, 최근 잇따른 안전사고 발생 등 사회적 이슈를 통해 경기 위축에도 불구하고, 전자문서를 통한 안전점검의 필요성이 대두되고 있어 시장이 확대되고 있으며, 비교적 경기 변동 영향을 받는 서비스, 제조 등의 업종에서도 많은 기업들이 시스템 도입하여 전자문서가 보편화되고 있습니다.

최근 금융소비자보호법 및 방문판매법 개정으로 인해 대부분의 금융사에서 찾아가는 계약 시스템에 대한 관심이 높아 구축중에 있으며, 향후 수년간 이어질것으로 기대됩니다.

2) 오즈리포트(OZ Report)

산업 군에 제약이 없는 리포팅 툴은 4차 산업 혁명 디지털 전환 시대에 선택이 아닌 필수이며, 기업용 소프트웨어 중에서는 낮은 가격대에 속하기 때문에 경기 변동에 덜

민감하다고 할 수 있습니다. 금융권의 차세대 프로젝트와 같이 대규모 프로젝트가 끝난 다음에는 한시적으로 수요가 줄어들기도 합니다.

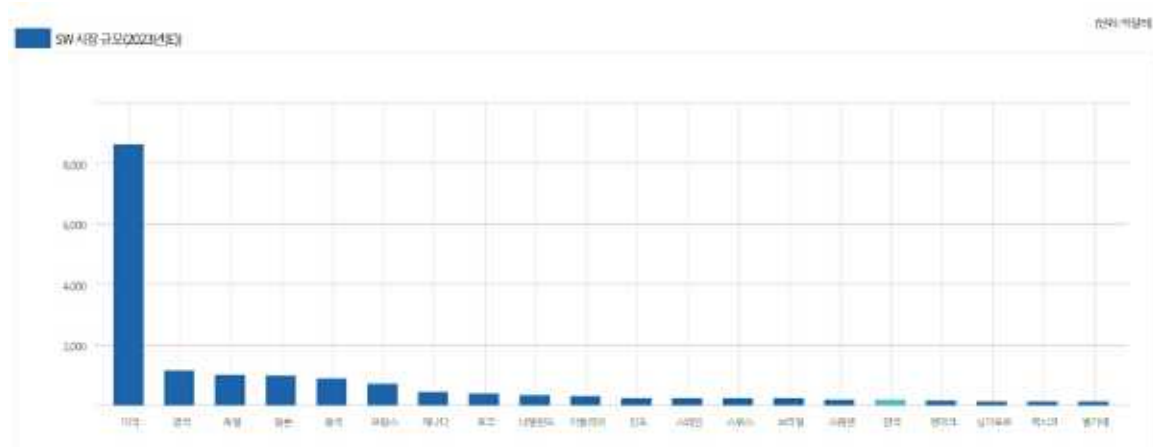
3) 이폼사인(eformsign)

클라우드 서비스 형태인 이폼사인(eformsign)은 구축형 시스템보다 접근성이 용이하기 때문에 경기 변동에 큰 영향을 받지 않고 전자문서 시장 확대에 기여하고 있으며 꾸준한 성장세를 유지하고 있습니다.

2. 국내외 시장여건

가. 해외 시장 현황

2023년 기준 IDC 소프트웨어산업 연간보고서에 의하면 소프트웨어 시장에서 미국 46.6%, 영국 6.1%, 독일 5.4%, 일본 5.3%, 중국 4.7% 등 상위 5개 국가가 전체시장의 68.2%를 차지하지만, 한국의 SW시장 비중은 0.9%에 불과한 실정입니다.



주요국 sw시장규모 1_2

주요국 SW시장규모

(단위 : 억 달러)

순위	국가	SW 시장 규모 (2023년(E))	비중
1	미국	8,613	46.6%
2	영국	1,136	6.1%
3	독일	1,003	5.4%
4	일본	985	5.3%
5	중국	878	4.7%
6	프랑스	719	3.9%
7	캐나다	444	2.4%
8	호주	379	2.0%
9	네덜란드	317	1.7%
10	이탈리아	292	1.6%
11	인도	249	1.3%
12	스페인	236	1.3%
13	스위스	236	1.3%
14	브라질	231	1.2%
15	스웨덴	190	1.0%
16	한국	163	0.9%
17	덴마크	140	0.8%
18	싱가포르	131	0.7%
19	멕시코	131	0.7%
20	벨기에	129	0.7%
21	핀란드	118	0.6%
22	남아프리카공화국	113	0.6%
23	노르웨이	99	0.5%
24	오스트리아	88	0.5%
25	러시아	79	0.4%
26	폴란드	78	0.4%
27	이스라엘	75	0.4%
28	사우디아라비아	69	0.4%
29	체코	63	0.3%
30	뉴질랜드	63	0.3%
	기타	1,046	5.7%
	세계	18,493	100.0%

주요국 sw시장규모 2_2

자료 : SPRI, 2023년(E) 주요국 SW시장 규모

출처 : https://stat.spri.kr/posts/view/22298?code=stat_sw_market_global

일본SW시장은 한국의 6배 이상이며, 한국과의 지리적 인접성 및 높은 유지 보수료를 특징으로 하는 시장으로서 가장 매력적인 시장입니다. 특히 일본시장에서의 레퍼런스 확보는 해외 시장을 개척하는 데 큰 도움이 됩니다.

또한 중국의 시장규모는 2023년 기준 상위 5개국에 포함될 정도로 지속적인 성장세를 보이고 있습니다. 해외 시장은 상위 국가만 보더라도 한국시장 규모의 수십 배에 달하고 있습니다.

나. 국내 시장 현황

한국인터넷진흥원(KISA)의 '2022년 전자문서산업 실태조사 결과발표'에 의하면 2021년 기준 국내 전자문서 산업은 업체 수가 총 2,675개이며 시장규모는 9조 5,114억 원입니다. 더욱이 코로나19 사태로 인해 비대면 업무 환경 구축을 위한 전자문서 수요도 빠르게 증가하고 있어, 앞으로 추가 창출되는 신규시장의 매출규모가 상당히 클 것으로 보입니다. 또한, 종이문서 보관 및 물류비용의 경제적 비용 절감 효과도 기대됩니다.

3. 경쟁상황

가. 경쟁업체 현황

1) 전자문서 부문

초기(2012년)에는 전자문서법 개정 이전부터 사용되던 전통적인 PDF 기술과 서식기반의 기술로 양분 되었으나 현재(2022년)는 서버부하, 가변서식 등의 이유로 대부분의 고객이 PDF기반 제품을 꺼려하고 있으며, 오즈이폼과 같은 서식기반의 기술로 도입을 하고 있습니다.

PDF 기반의 경쟁제품으로는 인지소프트의 eFims가 있으며, 서식기반 제품으로는 클립소프트의 클립이폼, 엠투소프트의 크로닉스 이폼 등이 있습니다.

서식기반 솔루션 중 오즈이폼은 점유율이 가장 높으며 속도가 매우 빠르며 서버부하가 가장 낮은 독보적 기술을 제공하고 있습니다. 동일 자원 사용 시 가장 많은 사용자

를 수용할 수 있어 전자문서 시스템을 구축하는 고객의 비용 절감에도 큰 역할을 하고 있습니다

당사의 기술력이 인정 받아 전자문서를 도입하는 대부분의 고객이 당사의 제품을 고려하고 있으며, 대부분 당사의 제품이 선택되는 상황입니다. 다만 모든 시장 및 고객 영업을 하기엔 역부족이라 오즈이품을 모르는 고객이 타 제품을 결정하기도 합니다. 현재 당사 추정 오즈이품 시장 점유율은 70% 수준입니다.

2) 리포트 부문

리포트 부문에서의 주요 경쟁사는 클립소프트(클립리포트), 엠투소프트(크로닉스리포트) 등이 있습니다. 최근 IT트렌드의 변화와 함께 거의 대부분의 고객이 HTML5로 서비스를 하며, 당사는 국내 최초의 HTML5뷰어를 개발하였습니다.(국내 모든 리포팅툴사들이 HTML5를 지원하고 있습니다.)

당사의 HTML5 기술은 타 리포팅 기술과 달리 서버의 자원을 사용하지 않아 국내 리포팅툴 중 가장 빠르며, 서버부하가 압도적으로 낮은 잇점이 있습니다. 최근 TTA에서 평가한 리포팅툴 BMT에서도 가장 빠르며, 서버부하가 가장 낮은 제품으로 지정된 바 있습니다.(공인평가기관에서 이뤄진 최초의 리포팅툴 BMT이며 동일조건의 평가를 수행하여 HTML5환경에서 가장 나은 제품을 선정하는게 목적)

공공기관의 경우 대부분의 구매를 조달청 입찰을 통해 구매하며 나라장터 통계포털을 통해 경쟁제품별 납품 건수를 파악할 수 있습니다.

외산 리포팅툴의 경우 2000년 초기에는 몇몇 외산제품들이 있었으나, 지금은 국내 제품들의 수준이 매우 높아 외산제품의 점유율은 파악되지 않는 수준입니다.

현재 당사 추정 오즈리포트 시장 점유율은 50% 수준입니다.

국내 리포팅툴의 선도회사로써 다양한 기술을 연구하며, 고객의 실시간 피드백을 통해 제품의 수정 및 기능 개선을 하고 있습니다.

나. 회사 경쟁 우위 요소

1) 시장 트렌드에 대한 대응력

당사는 시장 동향과 기술적 이슈 및 미래 예측을 통해 꾸준한 연구 개발로 적시에 신 제품을 제공하여 고객 만족도를 높이고 있습니다.

오즈이폼은 그 기술력을 인정받아 복잡한 금융 전자서식 시스템(찾아가는 모바일 계약 시스템, 창구 페이퍼리스 시스템 등)을 상당 부분 구축하여 독보적인 노하우를 보유한 상태입니다. 최근 대형사업을 주관사업자로 직접 수주하는 이유도 이와 같습니다.

현재 시장상황은 포스트 코로나 시스템으로써 비대면 화상 전자계약, 전자문서 시스템의 구축이 예상되며, 당사는 이미 대형 프로젝트의 구축과 함께 노하우를 보유한 상태이며 향후 시장이 상당히 기대됩니다.

당사의 시장 트렌드를 이끄는 기술력이 이미 인정 받아 전자문서를 도입하는 대부분의 고객이 당사의 제품을 고려하고 있으며, 대부분 당사의 제품이 선택되는 상황입니다.

오즈이폼은 국내 금융, 제조, 공공 등 다양한 산업분야의 페이퍼리스 시스템구축에 도입되어 국내 매출이 증대되고 있을 뿐 아니라, 해외 시장에서도 앞선 전자문서 기술력으로 높은 관심을 얻고 있습니다.

비대면 화상기반 전자문서 기술, ML기반의 음성인식 AI기술(컴포넌트 별 고객 입력 의도 파악), 핸드라이팅, Drawing to text, 메타버스 기반의 전자문서 입력 기술등은 이미 연구개발 하였으며 매출증대를 위해 위해 다양한 미래기술을 연구개발하고 있습니다.

2) 우수한 연구인력 보유

당사는 기업용 리포팅 툴, 전자문서 솔루션 및 신기술에 대한 연구개발, 제작 등을 자체적으로 수행 할 수 있는 일괄적인 프로세스를 구축하고 있습니다.

연구소 내 연구혁신팀을 구성하여 신제품, 신기능 연구 및 개발프로세스 운영방안을 연구하고 있으며, 우수한 프로젝트수행 능력을 지닌 연구원을 중심으로 시장 확대를 도모하고 있습니다.

4. 사업부문별 자산, 매출액, 영업손익

당사의 사업부는 단일사업부로 구성되어 있습니다. 따라서 당사의 부문별 재무상황은 당사의 재무제표상의 재무상황과 동일합니다. 그러나 회계공시를 위하여 사업부문을 전자문서 부문, Report 부문, eformsign부문, 기타 부문으로 분리하여 공시하고 있습니다. 회계공시를 위한 사업부문의 매출액 및 영업손익은 아래와 같습니다.

(단위 : 천원)

구 분		FY2022 (제15기)	FY2021 (제14기)	FY2020 (제13기)
전자문서부문	매출액	19,159,232	14,620,896	12,287,559
	영업손익	2,973,089	3,286,506	2,453,588
Report 부문	매출액	11,745,213	12,960,627	10,788,193
	영업손익	1,822,597	2,913,308	2,154,194
eformsign부문	매출액	1,649,178	1,420,866	315,371
	영업손익	255,916	319,384	62,974
기타부문	매출액	693,761	611,168	313,653
	영업손익	107,656	137,379	62,631

-각 부문별 매출액 및 영업손익은 연결 재무제표기준입니다. 이에 관한 자세한 사항은 Ⅲ. 재무에 관한 사항을 참고하시기 바랍니다.

5. 신규사업 등의 내용 및 전망

당사는 신규 성장 동력을 크게 3가지 부분에서 찾고 있습니다.

첫째, 스마트 디바이스, 소셜, 클라우드를 활용한 시/공간 제약 없는 전자문서 서비스 제공.

둘째, AI/인공지능 등을 활용한 지능형 전자문서 플랫폼 연구 개발.

셋째, 해외 거점 확대입니다.

첫째, 시/공간 제약 없는 전자문서 서비스의 제공은 S/W 패키지 라이선스 형태의 판매에서 클라우드 서비스 제공에 기반한 월 별 가격 정책 변화를 의미합니다. 이는 중소기업 및 IT 시스템이 취약한 업무 영역에 속한 사업자들을 대상으로 패키지 초기 도입 비용과 관련 시스템 개발 및 구축에 대한 부담 없이 스마트 디바이스를 활용하

여 가입 후 바로 사용할 수 있는 응용 프로그램 서비스로 기존 대규모 기업 중심의 고객 군에서 중소/해외 시장의 고객 군으로 확대하고자 하는 서비스입니다.

둘째, AI/인공지능을 활용한 신기술 연구는 현재 당사에서 주력으로 연구하고 있는 지능형 전자문서 플랫폼 개발입니다. 2018년 6월 미래창조과학부 글로벌 창조 소프트웨어 (GCS) 사업에 참여하였으며, 이를 통한 꾸준한 연구 개발로 지능형 전자문서 플랫폼의 다양한 성과 중 하나인 2020년 상반기 이폼봇(음성을 통한 전자문서 제공 및 작성 기능)을 선보였습니다. 당사는 사용자 중심적인 기술 개발로 앞으로 전자문서 확산 및 기술력 선도를 이어갈 것으로 기대하고 있습니다.

셋째, 과거 Re-Seller 형태의 해외 파트너를 통해 해외 진출을 모색하던 단계에서 보다 적극적인 해외 진출을 위하여, 2014년에 일본 지사, 2015년에 싱가포르 지사를 설립한 후 본격적으로 해외 사업을 추진하고 있습니다.

최근에는 베트남 HD Bank, 싱가포르 스탠다드차타드은행 등 글로벌 은행의 페이퍼리스 솔루션 구축 등 금융 부문을 중심으로 해외 시장에서 가시적인 성과를 보이고 있으며, 세르비아 1위 통신사인 텔레콤 세르비아의 업무 페이퍼리스 프로젝트를 수주하는 등 글로벌 시장 활성화에 주력하고 있습니다. 향후 북미, 유럽 등에 지사를 설립하고 해외 거점을 확대할 계획입니다.

2. 주요 제품 및 서비스

1. 주요 제품 등에 관한 사항

가. 주요 제품 등의 매출 현황

(단위 : 천원)

매출유형	품 목	주요상표 (용도)	FY2022 (제15기)		FY2021 (제14기)		FY2020 (제13기)	
			매출액	비율	매출액	비율	매출액	비율
제품	전자문서부문	OZ e-Form	19,159,232	57.63%	14,620,896	49.37%	12,287,559	51.84%
	리포트부문	OZ Report	11,745,213	35.33%	12,960,627	43.77%	10,788,193	45.51%
	eformsign부문	eformsign	1,649,178	4.96%	1,420,866	4.80%	315,371	1.33%
기타	기타부문	-	693,761	2.08%	611,169	2.06%	313,654	1.32%
합 계			33,247,384	100.00%	29,613,558	100.00%	23,704,777	100%

-각 부문별 매출액은 연결 재무제표 기준입니다.

나. 주요 제품 등의 가격 추이

(단위 : 천원)

구 분	FY2022 (제15기)	FY2021 (제14기)	FY2020 (제13기)
전자문서 부문	63,134	74,206	69,135
리포트 부문	27,549	24,527	28,868

-당사의 주요 매출은 고객사와의 계약, 또는 파트너사를 통한 계약 등으로 이루어지며 경쟁관계 및 프로젝트 규모, 계약상대방에 따라 상이한 DC율이 적용되므로 제품의 가격변동 추이를 추정하기는 어려우나, 프로젝트 당 제품의 평균 매출액을 연도별로 산정하여 작성하였습니다.

(FORCS Japan 및 FORCS Singapore는 해외 지역의 특수성 등으로 인해 가격 추이 산정에서 제외 하였습니다.)

-평균 매출액 = (부문별매출총액-용역 및 기타 상품 매출액)/계약건수

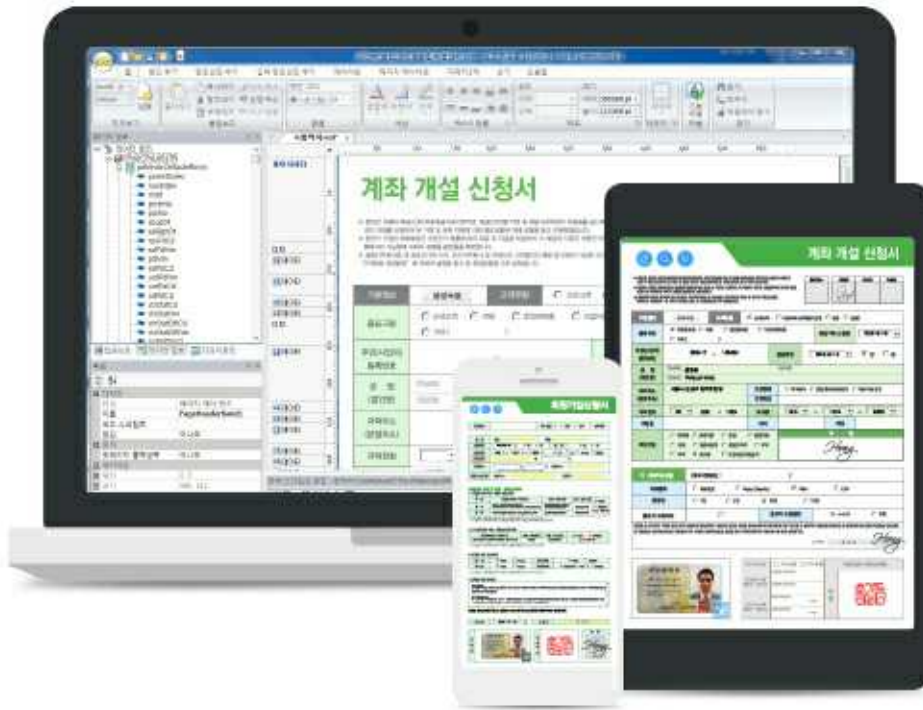
-FY2022 당기(2022.07.01~2023.06.30)는 해당기간까지의 누적실적입니다. (개별 기준)

다. 주요 제품에 대한 설명

1) OZ e-Form

가) 제품 개요

OZ e-Form은 공공 및 민간의 다양한 분야에서 사용되는 각종 신청서, 계약서 등 다양한 종이 문서를 온라인 전자문서로 손쉽게 개발, 조회, 인쇄하고 모바일 환경에서도 텍스트, 사진, 전자서명 등 다양한 형태의 정보를 입력할 수 있는 전자 문서 개발 솔루션입니다.



oz eform

나) 제품 구성

개발 도구 (보고서 개발 환경)	운영도구 (서버 엔진 및 보고서 뷰어)	관리도구 (서버 관리 도구)
OZ e-Form Designer e-Form 서식 개발 모듈	OZ Enterprise Server 데이터 처리 및 서식 배포 엔진 OZ Scheduler Server 주기적 보고서를 자동 생성 엔진	OZ Enterprise Manager 서버 엔진에 대한 설정 및 모니터링
OZ Query Designer 데이터 셋 개발 모듈	OZ e-Form Viewer 사용자가 PC나 모바일에서 보고서를 조회하는 뷰어 모듈 ActiveX, Multi Screen Viewer	OZ Repository Manager 문서 관리, 사용자/그룹 관리 협업 개발 지원

개발 도구 (보고서 개발 환경)	운영도구 (서버 엔진 및 보고서 뷰어)	관리도구 (서버 관리 도구)
	Mobile 앱(iOS, Android, WinRT)	

다) 특징 및 기능

구 분	특징 및 기능
전자문서 개발 편의성	- SSCP(단일 소스 크로스 플랫폼): 하나의 서식 개발로 모든 디바이스에서 서비스 가능 - 데이터에 따라 동적으로 변경되는 서식을 손쉽게 개발 할 수 있는 개발 환경 제공 - 강력한 스크립트를 통한 다양한 컴포넌트 구현 및 동적 서식 개발 지원
XML 서식 기반으로 빠른 처리 속도	- 서버에서 변환 작업 없이 그대로 XML 품과 데이터를 받아 빠른 속도 보장 - XML 서식 교환 방식을 통해 이미지 기반 솔루션에 비해 서버 및 네트워크 부하의 현저한 감소
강력한 전용 뷰어 제공	- 전용 모바일 뷰어인 OZ Mobile App 제공 (iOS/Android) - 결과 문서 PDF/A 및 TIFF 이미지 저장 기능 지원 - 온/오프라인 데이터 값 입력, 유효성 검사 기능(Validation), 서명 기능, 주석 기능, 미리보기 등
다양한 사용자 시스템 연동	- 부인방지 솔루션, 타임스탬프(무결성 처리), 개인인증정보 등의 보안 솔루션 연계를 위한 유연한 인터페이스 지원 - 전문 데이터 연동, ERP/CRM 등 다양한 시스템 연동 및 데이터 소스 지원
다양한 입력 컴포넌트 제공	- 텍스트박스, 버튼, 콤보박스, 체크박스, 밑줄/형광펜, 서명패드 등 입력 편의를 위한 풍부한 컴포넌트 제공 - 본인인증을 위한 전자서명 및 음성인식 컴포넌트 (공인인증서 및 휴대폰 본인확인 연동) - 모바일 디바이스의 기능 활용 최대화: 카메라, 녹음, 도장 및 신분증 스캔, 바코드, NFC 태그 인식 등
통계 분석 보고서 기능	- 입력 뿐만 아니라 입력된 결과에 대한 통계분석 보고서 개발 가능 - 크로스탭, 차트, 테이블 등 다양한 분석 컴포넌트 제공
1PC 멀티 모니터 지원	- 터치스크린 모니터에서 텍스트 입력을 위한 가상 키보드 구현 - 형광펜(가이드)을 통한 입력 순서 유도 기능 - 고객의 입력 위치 파악 기능 제공 - 손글씨 인식 기능(글로벌 언어)

라) 주요 용도

OZ e-Form은 종이로 하고 있는 업무를 전자문서로 처리하기 위해 사용됩니다. 은행 및 민원 창구를 위한 종이 없는 대면 서비스 시스템, 판매 사업을 위한 아웃 도어 판매 시스템, 병원 전자 동의 시스템, 전자 계약 시스템, 회원 가입 시스템, 현장 서비스 관리 시스템, 자동차 렌탈 관리 시스템, 부동산 조사 시스템, 안전 검사 시스템, 시설 관리 시스템, 배송 관리 시스템 등의 구축에 적합한 솔루션입니다.

마) 적용 사례

○보험사 모바일 전자계약 시스템
보험사 라이프 플래너가 고객과의 첫 만남에서 보험상품 소개부터 전자서명을 통한 보험계약 체결까지의 모든 절차를 태블릿 PC를 통해 One-stop으로 해결하는 전자계약 시스템 - 삼성생명, 한화생명, 푸르덴셜생명, 삼성화재, 한화손보, 롯데손보, KB손보, 메리츠화재, MG손보 등 다수
○은행 및 증권사 모바일 전자문서 시스템
외부에서 계좌 개설 및 금융투자상품(펀드 등) 판매 영업을 위한 모바일 시스템(ODS-Out Door Sales) 시스템

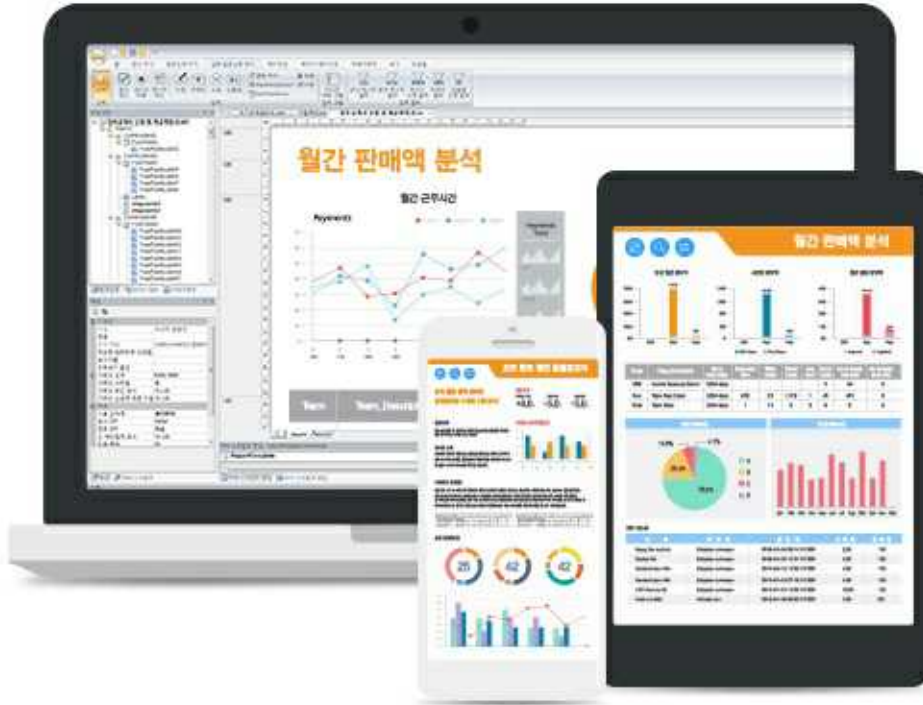
- 하나은행, SC은행, 부산은행, 경남은행, 전북은행, 시티은행, 하나금융투자, 한국투자증권, 메리츠증권, 교보증권, 하이투자증권, 코스콤 등 다수
○은행 및 증권사 청구 페이퍼리스 시스템
- KB국민은행, 하나은행, SC은행, 부산은행, 경남은행, NH투자증권, 미래에셋대우, KB증권 등 다수
○병원 모바일 전자동의서 시스템
병원에서 종이문서로 작성해 사용중인 각종 동의서(수술, 처치, 시술, 검사, 각종 신청서) 및 설문지를 모바일 디바이스 및 PC시스템을 통해 직접 작성, 저장, 수정, 조회할 수 있는 시스템 - 국립중앙의료원, 중앙대학교병원, 서울의료원, (재)심장혈관연구재단, 강동경희대학교병원, 부산동아대학교병원, 명지병원, 고신대학교 복음병원, 건양대학교병원, 청주성모병원, 원주세브란스기독병원, 서울대학교치과병원, NYAM Clinic, 더밝은안과 등 다수
○제조분야 모바일 현장 작업 관리시스템
작업공정관리에서 정확한 업무지시, 종이 없는 작업환경, 작업 결과의 전자 문서화 및 영구 보존을 지원하는 시스템 구축 - 삼성전자 반도체 사업부, 대우해양조선, TSM 등 다수

2) OZ Report

가) 제품 개요

리포팅 틀이란 데이터베이스(DB)에 저장되어 있는 수많은 데이터들을 사용자가 보기 원하는 양식(차트, 그래프 등을 포함한 다양한 서식)으로 볼 수 있도록 변환해주는 소프트웨어입니다.

OZ Report는 모바일 및 웹 환경을 위한 리포팅 솔루션으로서 개발자가 손쉽게 전문적이고 정교한 보고서를 작성하고 공유 할 수 있게 해줍니다.



oz report

나) 제품 구성

개발 도구 (보고서 개발 환경)	운영도구 (서버 엔진 및 보고서 뷰어)	관리도구 (서버 관리 도구)
OZ Report Designer (보고서 서식 개발 모듈)	OZ Enterprise Server 데이터 처리 및 서식 배포 엔진 OZ Scheduler Server 주기적 보고서를 자동 생성 엔진	OZ Enterprise Manager 서버 엔진에 대한 설정 및 모니터링
OZ Query Designer (데이터 셋 개발 모듈)	OZ Report Viewer 사용자가 PC나 모바일에서 보고서를 조회하는 뷰어 모듈	OZ Repository Manager 문서 관리, 사용자/그룹 관리 협업 개발 지원

다) 특징 및 기능

구 분	특징 및 기능
개발 및 유지보수	<ul style="list-style-type: none"> - One Source Multi-Platform으로 높은 개발 및 유지보수 생산성 - 리본 메뉴 스타일의 시각적이고 편리한 서식 개발 환경 - 풍부한 컴포넌트기반의 개발 환경 - 테이블, 크로스탭, 차트, 바코드, 간트차트 등 100% 자체 개발한

구 분	특징 및 기능
생산성을 높여주는 보고서 개발 환경	컴포넌트 - MS 워드와 같은 방식의 손쉬운 표 편집 기능 - 하나의 보고서에 다중 데이터 셋 지원 - 보고서 템플릿 지원 - 강력한 스크립트 엔진 지원 - 리파지토리 클라이언트 내장(체크인/체크아웃)
다양한 데이터 소스 연동 및 데이터 추출 용이	- RDBMS(JDBC, ODBC, OLEDB 표준 인터페이스) - 웹 서비스 표준 SOAP - SAP RFC 연동 - Oracle Procedure - XML/CSV/HTTP
의사결정을 위한 분석 기능	- Drill Down Report, Hyperlink Report - 데이터 분석 및 대시보드 보고서 작성
대규모 사용자 웹 환경을 위한 안정적인 서버	- J2EE & 닷넷 기반의 다중 쓰레드 서버 - 데이터베이스 풀링 방식의 효율적인 데이터 접근 - 데이터 캐싱 및 압축 전송으로 네트워크 및 서버 부하 감소
대용량 보고서의 안정적 운영	- 스트리밍 데이터 전송 방식 지원 - 지능적인 디스크/메모리 캐싱 지원
전사적 운영 관리 환경	- 다중 서버의 중앙 집중식 관리 - 서버의 각종 설정 상태를 실시간 수정 및 모니터링 - 사용자/그룹별 문서 접근 권한 관리
보고서 자동 스케줄링	- 스케줄에 의한 주기적 보고서 자동 생성 및 배포
다국어 보고서	- 하나의 보고서에 다국어 리소스 설정
크로스 플랫폼 지원	- Any OS & Browser 환경 지원 - ActiveX, Plug in, HTML5 뷰어 지원 - 모바일(Android, iOS, WinRT) Native App 뷰어 지원 - Native App, Web App, Hybrid App 지원으로 다양한 모바일 어플리케이션 지원

라) 주요 용도

OZ Report는 공공, 금융, 제조, 교육, 통신 산업 전반에 걸쳐 ERP, CRM, EIS 등 기업의 핵심 업무 시스템 구축 시 보고서 개발을 위한 필수 제품으로 다양하게 활용되고 있습니다.

마) 적용 사례

OZ Report는 국내 대부분의 공공기관, 국내 대부분의 금융기관, 국내 대부분의 기업 등 약 6천여 프로젝트에 공급하였고, 해외의 경우 일본, 싱가포르 지사를 통해 다수의 해외 프로젝트에 공급하고 있습니다.

3) eformsign

가) 제품 개요

eformsign은 기업에서 발생하는 모든 서류(종이문서)들을 개발자가 아니어도 누구나 손쉽게 처음부터 전자문서로 만들어서 바로 비즈니스 업무에 활용하고 안전한 보관까지 가능한 클라우드 기반 전자문서 서비스입니다. eformsign은 전자문서의 생성 → 유통 → 활용 → 보관까지의 모든 Life-cycle을 지원합니다.

복잡하고 다양한 종류의 각종 업무들의 종이문서 등을 eformsign으로 쉽고 빠르게 전자문서 작성부터 전자결재, 활용/보관까지 하나의 프로세스 안에서 디지털화할 수 있습니다.



eformsign

나) 제품 구성

공통 서버	업무서버	저장서버 및 미터링 과금 서버
<ul style="list-style-type: none"> - OAuth2 Token기반 인증서버 - CDN 	<ul style="list-style-type: none"> - eformsign서비스를 사용하기 위한 서비스 서버 - 다양한 비정형 문서작성을 위한 타입 서버 - 운영 및 관리 서버 - PDF 생성 및 일괄배치를 위한 데몬 및 배치서버 	<ul style="list-style-type: none"> - Object Storage 서버 - NoSQL 기반 DB 서버 - 미터링 수집 서버 - 실시간 및 주기적 분석서버 - 빌링/결제 서버

다) 특징 및 기능

구 분	특징 및 기능
누구나 만드는 전	<ul style="list-style-type: none"> - 종이 기반 업무를 손쉽게 빠르게 전자문서로 변환 가능 - 개발지식이 없어도 누구나 전자서식 생성 가능

구 분	특징 및 기능
자문서	- 이폼사인에 문서 업로드 및 컴포넌트 추가하여 전자서식으로 변환 - 이폼사인 전용 폼 빌더를 다운로드해 MS Office 문서를 그대로 전자서식으로 변환 가능
맞춤형 워크플로우 설정	- 문서의 처리 과정을 자유롭게 설정하여 다양한 업무에 적용 가능(내부 결제, 계약서, 동의서, 신청서 등) - 단계별 세부 설정 기능 제공(필수 입력항목, 알림 설정 등) - 문서의 진행/처리 상태 확인 가능(작성시간, 작성자 정보, 문서 진행 상태 등)
언제 어디서나 작성하는 문서	- PC, 스마트폰, 태블릿 등 다양한 디바이스 지원(html5 기반 웹표준 준수) - 인터넷만 연결되면 언제 어디서나 사용 가능(클라우드 환경으로 서비스 구현) - 문서 작성을 위한 다양한 알림 설정 제공(이메일, 앱Push, SMS, 카카오톡 등)
문서의 안전한 보관 및 철저한 보안	- 안전한 저장 공간(모든 데이터는 암호화되어 클라우드에 저장) - 외부 클라우드 연결 및 백업 기능(Dropbox, Google drive, Box 등) - 문서의 보존성 보장(국제표준화기구에서 승인한 PDF/A 형태로 저장) - 개인정보보호배상책임보험 가입(개인정보보호 사고 발생시 이용자에 피해보상)
문서의 위,변조 방지	- 문서의 모든 기록, 감사추적증명서 제공(문서 정보, 서명 정보, 처리 내역 등 문서 관련 모든 기록 및 로그 포함) - 문서의 상태 및 히스토리 확인(문서 처리 단계 및 처리자 정보, 문서 알림 및 타임스탬프 발급 이력 등) - 타임스탬프 기능 사용 가능(타임스탬프 표준인 RFC-3161을 충족하는 인증기관을 통해 제공)
문서 데이터 관리와 활용	- 입력된 데이터를 CSV로 제공(문서 작성시 기입한 각종 정보 다운로드 가능) - API 무료 제공(기업내 다양한 시스템과 연동하여 서비스 이용)

라) 주요 용도

eformsign은 기업 또는 기관 등에서 수시로 사용하는 각종 계약서, 동의서, 신청서, 결제 및 보고 문서, 관리 및 점검 문서 등을 전자문서로 생성하여 작성, 서명, 보관, 관리할 수 있는 서비스입니다.

기존 큰 기업 등에서는 전자문서를 사용하기 위해서 OZ e-Form 솔루션을 구매하여 사용하고 있으나, 비용 등의 문제로 중소 규모의 기업에게는 부담이 될 수 있습니다. 따라서, 이폼사인은 중소기업, 1인 사업자 등이 저렴한 비용으로 쉽게 전자문서를 사용할 수 있도록 클라우드 기반 전자문서 서비스를 제공합니다.

이폼사인의 전자문서 서비스는 기존에 각종 문서를 종이로 출력해서 서명을 받고 원본 그대로 종이 문서를 보관하거나, 종이 문서를 다시 스캔해서 파일로 보관하던 번거로움을 줄여 업무의 효율성 및 생산성 개선은 물론 이로 인한 비용손실도 줄일 수 있습니다. 이폼사인 서비스는 다양한 업종/분야에서 활용가능하며, 기업 내부의 보고 및 결제 관련 문서는 물론, 주로 다수의 고객을 대상으로 정기적/비정기적으로 계약서, 동의서, 신청서 등을 받는 기관에서 적용 및 활용 가능합니다.

마) 적용 사례

2018년 11월 정식 론칭 후 국내 클라우드 전자문서 및 전자서명 시장과 싱가포르, 일본 등 해외시장을 중심으로 활발한 영업을 진행하고 있습니다.

그 결과, 현재 국내외 수만여 기업에서 eformsign 서비스를 사용하고 있으며, 가입 고객의 업종 및 분야는 아웃소싱 전문기업, 마케팅 대행사, 골프, 필라테스 등 체육 시설, 대학교, 아파트 관리사무소, 전자 장비 제조 및 판매 업체 등으로 다양합니다.

고객들의 사용 용도는 주로 근로계약서, 용역계약서, 프로젝트 계약서, 회원 가입 신청서, 행사참여 신청서, 개인정보 활용동의서, 진료 접수증, 입주민 동의서, 기숙사 신청서, 시설물 점검표 등으로 다양하게 활용되고 있습니다.

3. 원재료 및 생산설비

1. 주요 원재료 등에 관한 사항

당사는 사업구조상 당사가 개발한 소프트웨어의 라이선스 제공, 용역개발 및 기타 유지보수를 주요 사업으로 영위하고 있고, 원재료 매입이 존재하지 않으므로 별도의 매입에 관한 사항은 기재하지 않습니다.

2. 생산 및 설비에 관한 사항

당사는 전문 소프트웨어 개발 및 공급 관련 사업을 영위하고 있으므로 일반 제조업의 방식과 같이 유형적인 시설 등의 생산라인 및 생산설비를 필요로 하지 않으므로 기재하지 않습니다.

4. 매출 및 수주상황

1. 매출에 관한 사항

가. 품목별 매출 현황

(단위: 천원)

매출 유형	품 목		FY2022 (제15기)		FY2021 (제14기)		FY2020 (제13기)		FY2019 (제12기)	
			수량	금 액	수량	금 액	수량	금 액	수량	금 액
제품	전자문서 부문	수출	-	864,402	-	736,236	-	588,071	-	900,549
		내수	-	18,294,830	-	13,884,660	-	11,699,488	-	6,708,765
		소계	-	19,159,232	-	14,620,896	-	12,287,559	-	7,609,314
	리포트 부문	수출	-	170,618	-	209,104	-	321,726	-	434,677
		내수	-	11,574,595	-	12,751,523	-	10,466,467	-	13,214,432
		소계	-	11,745,213	-	12,960,627	-	10,788,193	-	13,649,109
	eformsign 부문	수출	-	86,657	-	17,035	-	3,869	-	3,738
		내수	-	1,562,521	-	1,403,832	-	311,502	-	21,670
		소계	-	1,649,178	-	1,420,866	-	315,371	-	25,408
기타	기 타 부 문	수출	-	-	-	69,832	-	-	-	-
		내수	-	693,761	-	541,337	-	313,653	-	415,664
		소계	-	693,761	-	611,168	-	313,653	-	415,664
합 계		수출	-	1,121,677	-	1,032,206	-	913,666	-	1,338,964
		내수	-	32,125,707	-	28,581,351	-	22,791,111	-	20,360,531
		소계	-	33,247,384	-	29,613,558	-	23,704,777	-	21,699,495

-계약의 규모, 기간, 금액 등이 상이하기 때문에 수량을 기재하지 않습니다.

-FY2022(2022.07.01.~2023.06.30)는 해당기간까지의 누적금액(연결기준)입니다.

나. 판매경로

1) 판매조직

당사의 판매조직은 솔루션사업본부 내에 분야별 3개의 사업본부와 유지보수 영업 M A사업부, 영업을 지원하는 영업지원팀으로 구성되며, 각 영업팀은 4인에서 6인으로 구성되어 1인당 연간 약 100개 정도의 프로젝트를 관리하고 있습니다.

2) 판매경로

당사의 국내 제품 판매경로는 당사가 고객에게 직접 납품하는 방식의 직접판매와 파트너사를 통하여 고객에게 제품을 납품하는 방식의 간접판매로 구분됩니다.

3) 판매전략

가) 공공 부문

- 통상 5년 주기 업무 개편에 따른 신규프로젝트 발주가 일반적이며 1년중 4분기(10월~12월)에 발주가 집중되는 모습을 보입니다.
- 과거 가장 큰 비중을 차지했던 부문이었으나 경쟁자들이 공격적으로 영업을 하는 과정에서 단가 하락이 두드러지고 있습니다.
- 출혈 경쟁을 지양하면서 경쟁자 대비 우위에 있는 신규 제품인 OZ e-Form을 중심으로 영업하는 전략을 취하고 있습니다.

나) 금융 부문

- 향후 은행의 ODS 및 창구 페이퍼리스 프로젝트가 지속적으로 추진될 예정으로, e-Form 관련 영업에 집중하고 있습니다.
- 금융소비자보호법 및 방문판매법 개정으로 인해 전자문서 시스템 개발이 가속화되고 있고, 포스트 코로나 시스템인 비대면 화상기반 전자문서 시스템의 독보적 기술을 통해 다수의 금융사에 영업중입니다.
- e-Form 영업과 더불어 경쟁사 리포팅 툴을 사용하고 있는 금융사를 타겟으로 윈백 영업을 주도할 예정입니다.

다) 제조 부문

- 잠재적 시장 규모가 매우 큰 부문으로, 향후에는 대기업뿐만 아니라 중견제조기업으로 영업 활동을 확산시킬 계획입니다.
- 과거엔 일부 그룹사로 한정되었으나, 최근 대기업 고객의 수가 증가하고 있습니다.

2. 수주상황

공시일 현재 거래가 종료되지 아니한 주요 수주상황은 영업기밀에 해당되어 관련사항을 공시할 경우 영업에 현저한 손실을 초래할 수 있다고 판단하여 이에 대해 공시하지 않습니다.

5. 위험관리 및 파생거래

1. 시장위험과 위험관리

회사는 여러 활동으로 인하여 시장위험(환위험, 이자율위험, 가격위험), 신용위험, 유동성위험 및 자본위험과 같은 다양한 금융 위험에 노출되어 있습니다. 회사의 이사회에 의하여 승인된 위험관리 정책은 재무성과에 잠재적으로 불리할 수 있는 효과를 최소화하는데 중점을 두고 있습니다.

(1) 시장위험

1) 이자율위험

이자율 위험은 시장금리 변동으로 인한 재무상태표 항목의 가치변동(공정가치) 위험과 투자 및 재무활동으로부터 발생하는 이자수익, 비용의 현금흐름이 변동될 위험으로 정의할 수 있습니다. 이러한 연결회사의 이자율 변동위험은 주로 예금 및 단기금융상품에서 비롯되며, 연결회사는 이자율 변동으로 인한 불확실성의 최소화를 위한 정책을 수립 및 운용하고 있습니다. 연결실체는 무차입 경영을 유지하고 있으며, 정기적인 국내외 금리동향 모니터링을 통해 선제적으로 이자율 위험을 관리하고 있습니다.

2) 환위험

당기말과 전기말 현재 환율변동 위험에 노출된 외화 자산 및 부채는 다음과 같습니다

(단위:천원)				
구 분	당기말		전기말	
	자 산	부 채	자 산	부 채
USD	245,858	80,492	216,447	-
JPY	214,825	29,838	323,845	18,084
SGD	2,902	-	3,090	-
CNY	705,985	70,975	670,406	10,572
GBP	-	-	-	-
합 계	1,169,570	181,304	1,213,788	28,656

당기와 전기 중 손익으로 인식한 외화환산손익은 각각 7,694천원(이익) 및 5,328천원(이익)입니다.

당기와 전기 중 환율변동이 손익에 미치는 영향은 다음과 같습니다.

(단위:천원)				
구 분	당기		전기	
	10%상승시	10%하락시	10%상승시	10%하락시
USD	16,537	(16,537)	21,645	(21,645)
JPY	18,499	(18,499)	30,576	(30,576)
SGD	290	(290)	309	(309)
CNY	63,501	(63,501)	65,983	(65,983)
GBP	-	-	-	-
합 계	98,827	(98,827)	118,513	(118,513)

(2) 신용위험

신용위험은 보유하고 있는 수취채권 거래처에 대한 신용위험뿐 아니라 현금및현금성 자산 및 금융기관예치금으로부터 발생하고 있습니다. 거래처의 경우 독립적으로 평가된 신용등급이 사용되며, 독립적인 신용등급이 없는 경우에는 고객의 재무상태, 과거경험 등 기타 요소들을 고려하여 신용위험을 평가하게 됩니다. 개별적인 위험한도는 이사회가 정한 한도에 따라 내부 또는 외부적으로 결정된 신용등급을 바탕으로 결정됩니다. 신용한도의 사용여부는 정기적으로 검토되고 있습니다.

당기 중 신용한도를 초과한 건은 없었으며 경영진은 상기 거래처로부터 의무불이행으로 인한 손실을 예상하고 있지 않습니다.

1) 신용위험에 대한 노출정도

당기말과 전기말 현재 신용위험에 노출된 금융자산은 다음과 같으며, 장부금액은 신용위험에 대한 최대 노출정도를 표시하고 있습니다.

(단위:천원)		
구 분	당기말	전기말
현금및현금성자산	6,750,715	6,762,776

(단위:천원)		
구 분	당기말	전기말
단기금융상품	12,340,046	11,748,073
매출채권	4,721,322	4,162,677
계약자산	59,517	461,090
기타금융자산	3,352,040	2,191,255
합 계	27,223,640	25,325,871

(3) 유동성 위험

회사는 무차입경영을 유지하고 있으며, 영업 자금수요를 충족시킬 수 있도록 유동성에 대한 예측을 항시 모니터링하고 있습니다. 유동성에 대한 예측 시에는 회사의 자금조달 계획, 약정 준수, 연결회사 내부의 목표재무비율 및 통화에 대한 제한과 같은 외부법규나 법률 요구사항이 있는 경우 그러한 요구사항을 고려하고 있습니다.

당기말과 전기말 현재 주요 금융부채의 연도별 상환계획은 다음과 같습니다.

① 당기말

(단위:천원)				
구 분	3개월 미만	3개월 이상 1년 미만	1년 초과	합 계
매입채무	80,879	-	-	80,879
계약부채	306,623	-	-	306,623
미지급금	1,036,746	-	178,431	1,215,177
미지급비용	-	525,350	-	525,350
임대보증금	-	-	95,522	95,522
합 계	1,424,248	525,350	273,953	2,223,551

② 전기말

(단위:천원)				
구 분	3개월 미만	3개월 이상 1년 미만	1년 초과	합 계
매입채무	74,722	-	16,896	91,618
계약부채	660,972	-	-	660,972
미지급금	1,472,969	-	177,310	1,650,279
미지급비용	213,209	338,564	-	551,773
임대보증금	-	-	114,160	114,160

(단위:천원)				
구 분	3개월 미만	3개월 이상 1년 미만	1년 초과	합 계
합 계	2,421,872	338,564	308,366	3,068,802

(4) 자본위험

회사의 자본위험관리 목적은 계속기업으로서 주주 및 이해당사자들에게 이익을 지속적으로 제공할 수 있는 능력을 보호하고 자본비용을 절감하기 위해 최적 자본구조를 유지하는 것입니다.

회사는 자본관리지표로 부채비율을 이용하고 있으며 이 비율은 총부채를 총자본으로 나누어 산출하고 있으며 총부채 및 총자본은 재무제표의 금액을 기준으로 계산합니다.

(단위:천원)		
구 분	당기말	전기말
부채	3,316,830	3,978,929
자본	70,691,215	66,326,814
부채비율	4.69%	6.00%

2. 파생상품 및 풋백옵션 등 거래현황

보고서 제출일 현재 해당 사항이 없습니다.

6. 주요계약 및 연구개발활동

1. 경영상의 주요 계약

보고서 제출일 현재 해당 사항이 없습니다.

2. 연구개발활동

가. 연구개발 활동 개요

회사의 개발부문 조직은 연구소장을 포함하여 총 54명으로서 회사 전체 인력의 약 29%를 차지하고 있으며 경쟁사 대비 양적, 질적으로 우수한 개발조직을 보유하고 있습니다. 개발부문 조직은 제품개발을 담당하는 연구소와 사후관리를 담당하는 기술 본부로 구성되어 있습니다.

나. 연구개발 담당조직

(2023년 06월 30일 현재)

(단위 : 명)

구 분	인력현황							
	연구소장	이사	수석	책임	선임	전임	연구원	소계
합 계	1	4	9	8	10	5	17	54

다. 연구개발비용

(단위 : 천원)

구 분		FY2022 (제15기)	FY2021 (제14기)	FY2020 (제13기)	FY2019 (제12기)
자산처리	원재료비	-	-	-	-
	인건비	430,459	287,436	628,689	461,134
	감가상각비	-	-	-	-
	위탁용역비	-	-	-	-
	기타 경비	-	-	-	-
	소 계	430,459	287,436	628,689	461,134
비용처리	제조원가	-	-	-	-
	판관비	2,474,579	2,740,636	2,200,522	1,981,672
합 계		2,905,038	3,028,072	2,829,211	2,442,806

구 분	FY2022 (제15기)	FY2021 (제14기)	FY2020 (제13기)	FY2019 (제12기)
(매출액 대비 비율)	8.74%	10.23%	11.94%	11.26%

-보고서 제출일 현재 종속회사 FORCS Japan 및 FORCS Singapore는 연구개발비용이 발생하지 않았습니다. 매출액 대비 비율은 연결기준입니다.

라. 연구개발실적

1) OZ Report / OZ e-Form 관련 제품 연구 개발

연구과제	연구 기관	연구결과 및 기대효과	상품화 여부
첨부기능	연구소	<ul style="list-style-type: none"> ▶ 연구 개발 배경 전자 서식에서 사용자가 추가 서류를 첨부할 수 있도록 하기 위함. ▶ 연구 개발 내용 사용자가 카메라로 촬영한 사진, PDF 파일, 이미지 파일을 선택하여 서식이 추가하고 추가된 파일 내용을 서식에서 표시될 수 있도록 기능 개발. ▶ 연구 개발 성과 최초 만들어진 서식만 보여주는 것이 아니라 동적으로 서식 입력 중에 원하는 문서 파일(사진 촬영, 이미지, PDF)을 추가하여 작성할 수 있다. 	상품화
PDF 렌더링 기능	연구소	<ul style="list-style-type: none"> ▶ 연구 개발 배경 리포트 서식이 아니라 일반 PDF 파일을 서식처럼 표시하여 PDF Viewer처럼 사용할 수 있도록 하기 위함 ▶ 연구 개발 내용 리포트 뷰어에서 PDF 파일을 원격(URL) 혹은 로컬에서 로드하여 리포팅 할 수 있도록 기능 개발 ▶ 연구 개발 성과 고객이 서식 개발이 어려운 경우 기존에 사용하던 PDF 파일을 그대로 서식처럼 사용하여 리포팅 가능하기 때문에 개발 공수를 적게하고 편의성을 향상함. 	상품화
필기인식으로 입력 값 삽입 기능	연구소	<ul style="list-style-type: none"> ▶ 연구 개발 배경 입력 컴포넌트를 선택 후 입력창이 뜨면 원하는 데이터를 입력하고 창을 닫는 구조가 아니라 서식 위에 필기를 하면 바로 데이터화 되어 입력되도록 하여 기존 종이 문서처럼 작성하는 편의성을 제공하기 위함. ▶ 연구 개발 내용 입력 컴포넌트(텍스트박스, 서명, 체크박스, 라디오버튼, 콤보박스 등) 위에 직접 펜을 이용하여 작성을 하면 필기인식을 통해 데이터가 입력되는 방식 개발. 또한 제스처를 지원하여 내용을 지우거나 글씨를 삽입할 수 있음. ▶ 연구 개발 성과 화면위에 바로 글씨를 쓰면 신속히 데이터로 변환하여 값이 입력됨. 필기 인식의 정확도 부분에서 아직 미흡한 부분이 있어 더 연구가 필요함. 	상품화
대화형 입력 기능	연구소	<ul style="list-style-type: none"> ▶ 연구 개발 배경 복잡한 서식 내용을 살펴보면서 직접 서식에서 작성하지 않고 질/답 형태로 한번에 입력하고 최종적으로 서식에서는 결과만 볼 수 있도록 하여 입력 편의성을 향상하기 위함 ▶ 연구 개발 내용 질문 내용과 입력할 컴포넌트를 설정할 수 있는 디자인 화면 개발. 질문은 텍스트로도 표시되고 음성으로도 표현됨. 답변은 사용자가 직접 선택하여 입력할 수 있고, 음성 인식으로 통해 구두로 입력 가능함. 음성 인식된 내용은 자연어 처리되어 적당한 행위로 이어지도록 개발. ▶ 연구 개발 성과 서로 대화하는 형태로 질문을 듣고 말하기로 입력 가능하여 사용자의 선택행위 없이 자연스럽게 	상품화

연구과제	연구 기관	연구결과 및 기대효과	상품화 여부
		게 입력을 이어갈 수 있음. 복잡한 서식을 보지 않고도 필수 입력이 필요한 것들만 모아서 연속으로 입력을 이어갈 수 있음.	
서명 불러오기 기능	연구소	▶ 연구 개발 배경 금융권 등에서 서식 개발 시 고객 서명을 입력받는 항목이 많기에 일일이 다 서명을 하려면 시간도 오래 걸리고 불편한 점을 개선하기 위함. ▶ 연구 개발 내용 고객이 서명을 한번 작성하면 해당 서명을 기억하고 있다가 다음 서명에서 불러오기 할 수 있도록 기능 개발. 고객이 불러온 서명을 다시한번 확인하고 동의하는 절차가 필요한 경우를 위한 기능도 개발됨 ▶ 연구 개발 성과 고객이 서명한 내용을 다음 서명 컴포넌트에서도 쉽게 불러올 수 있기 때문에 서식 작성의 시간을 단축하고 고객이 매번 서명을 하는 불편함이 개선됨.	상품화
조건부 스타일 마법사 기능	연구소	▶ 연구 개발 배경 서식을 디자인할 때 특정 조건에 의해 값이 변경되거나 컴포넌트의 표시 상태를 바꾸거나 할 경우 스크립트를 통해 개발해야 하기에 초보자에게는 접근성이 떨어짐. ▶ 연구 개발 내용 스크립트를 작성하지 않고 조건 마법사 기능을 통해 니로 쉽게 조건을 작성하고 그에 맞는 결과를 지정할 수 있음. ▶ 연구 개발 성과 스크립트를 배우기 어려운 사용자의 경우 마법사 UI를 통해 쉽게 조건을 생성하고 컴포넌트의 표시여부, 값 등을 변경할 수 있음.	상품화
히스토리 기능	연구소	▶ 연구 개발 배경 서식에서 입력한 데이터를 계속 누적하여 기록할 수 있어 특정 시점의 입력 값을 확인하거나 되돌릴 수 있도록 하기 위함 ▶ 연구 개발 내용 사용자가 저장한 서식 데이터의 히스토리를 날짜별, 컴포넌트 별로 정렬하여 표시해주는 기능 개발. ▶ 연구 개발 성과 사용자가 작성한 서식을 특정 시점의 값으로 되돌릴 수 있고, 입력값이 어떻게 변경되었는지 한눈에 확인 가능함.	상품화

2) Office Add-in 개발

연구과제	연구 기관	연구결과 및 기대효과	상품화 여부
OzinOffice 제품 개발	연구소	▶ 연구 개발 배경 서식 개발을 전용툴이 아닌 기존에 사용하던 엑셀,워드,PPT 파일을 이용하여 쉽게 서식을 개발할 수있도록 하기 위함. ▶ 연구 개발 내용 기존 MS 오피스 제품을 이용하여 입력컴포넌트를 추가하고 서식파일로 변환 가능하도록 기능 개발함. ▶ 연구 개발 성과 사용자는 기존에 익숙하게 사용하던 MS 오피스 제품에서 서식을 디자인하고 그것을 쉽게 리포트 서식파일로 변환하여 사용할 수 있음.	상품화

3) 원격 멀티스크린 기능 개발

연구과제	연구 기관	연구결과 및 기대효과	상품화 여부
원격 멀티스크린 뷰어 개발	연구소	<ul style="list-style-type: none"> ▶ 연구 개발 배경 원격으로 서로 떨어져 있는 장비를 통해 서로 비 대면으로 서식을 입력할 수 있어 직원과 고객이 서로 만나지 않더라도 서식 작성이 가능하기 위함. ▶ 연구 개발 내용 각자 물리적으로 연결되지 않은 원격의 장비를 동기화하여 서로 입력 중인 값을 동기화 하고 기능을 제어할 수 있음. ▶ 연구 개발 성과 물리적으로 연결되지 않은 장비들을 네트워크로 연결하여 원격으로 뷰어를 제어하고 데이터 값을 각자 입력하여 동기화 할 수 있음. 	상품화

4) Windows UWP 뷰어

연구과제	연구 기관	연구결과 및 기대효과	상품화 여부
UWP 뷰어 개발	연구소	<ul style="list-style-type: none"> ▶ 연구 개발 배경 윈도우10 기반 앱에서 구동되는 뷰어를 개발하기 위함. ▶ 연구 개발 내용 기존 WinRT용 뷰어 대신 윈도우 10 앱에서 구동되는 UWP 기반 오즈 뷰어 제품 개발. ▶ 연구 개발 성과 윈도우 10용 전용앱 개발에 필요한 UWP 뷰어를 제공 가능함. 	상품화

5) OZViewer-용 하이브리드 개발 프레임워크

연구과제	연구 기관	연구결과 및 기대효과	상품화 여부
OZ TotoFramework	연구소	<ul style="list-style-type: none"> ▶ 연구 개발 배경 모바일 뷰어에서 오즈 뷰어를 사용하기 위해서는 native 코드를 사용하여 앱을 개발해야 하기 때문에 멀티 플랫폼을 지원하기 위해서는 여러 언어를 개발하여야 함. ▶ 연구 개발 내용 웹페이지에서 자바스크립트로 오즈 뷰어를 사용할 수 있도록 하이브리드 프레임워크를 개발하여 하나의 웹코드로 UWP, iOS, Android 뷰어를 사용할 수 있음. 오즈 뷰어의 기능 이외의 각 플랫폼별 native API 기능(카메라, 위치, 파일 저장, STT, TTS 등)을 사용할 수 있는 편의 기능도 제공함. ▶ 연구 개발 성과 자바스크립트로 작성된 코드로 iOS, Android, UWP 뷰어에서 동일하게 기능을 사용할 수 있어 생산성 향상 및 관리가 용이해짐. 	상품화

6) HTML5 SVG Report Viewer 개발

연구과제	연구 기관	연구결과 및 기대효과	상품화 여부
HTML5 SVG Viewer 개발	연구소	<ul style="list-style-type: none"> ▶ 연구 개발 배경 - 기존 클라이언트 생성 방식은 대용량 데이터 처리 시 여러 환경적인 요소 및 성능적인 제약 사항들로 인해 사용이 어려운 문제에 대한 대응 필요. ▶ 연구 개발 내용 - 서버 생성 방식을 고안하여 클라이언트 생성 방식과 동일하게 바인딩, 익스포트, 인쇄가 가능하도록 개발 ▶ 연구 개발 성과 	상품화

연구과제	연구 기관	연구결과 및 기대효과	상품화 여부
		- 대용량 데이터 및 서식을 웹 환경에서 빠른 속도로 바인딩, 익스포트, 인쇄 처리를 할 수 있게 됨.	

7) Report Viewer HTML5 Mobile 개발

연구과제	연구 기관	연구결과 및 기대효과	상품화 여부
HTML5 Viewer Mobile UI개발	연구소	<ul style="list-style-type: none"> ▶ 연구 개발 배경 - 모바일에서도 HTML5 뷰어를 사용한 리포팅 업무를 사용하려는 요구 증가 - 모바일 환경에서 사용하기 쉬운 UI를 연구개발을 하게 됨. ▶ 연구 개발 내용 - 기존 iOS, Android Native Report Viewer에서 표시되는 UI와 동일하게 UI 개발 ▶ 연구 개발 성과 - 사용자가 모바일 환경에서도 리포팅 업무가 수월해짐. 	상품화

8) 서버 웹 콘솔 개발

연구과제	연구 기관	연구결과 및 기대효과	상품화 여부
OZ Server Web Console	연구소	<ul style="list-style-type: none"> ▶ 연구 개발 배경 - 기존 오즈서버 및 스케줄러 관리에 프로그램을 추가 설치하여 사용하였으나 프로그램을 추가 설치하지 않고 오즈서버만 설치하면 윈도우 OS가 아닌 다른 OS에서도 웹으로 서버관리를 할 수 있게 지원하기 위함 ▶ 연구 개발 내용 - 서버 관리를 추가 설치 프로그램없이 웹콘솔로 개발하여 모든 OS에서 서버 및 스케줄러를 관리 할 수 있게 개발 ▶ 연구 개발 성과 - 웹콘솔 리파지토리 매니저 개발 완료 - 웹콘솔 엔터프라이즈 매니저 서버부분 개발 완료 	상품화

9) 분석 UI 개발

연구과제	연구 기관	연구결과 및 기대효과	상품화 여부
분석 UI 개발	연구소	<ul style="list-style-type: none"> ▶ 연구 개발 배경 - 기존 제품은 사이트 및 업무 특성, 사용자의 능력에 따라 사용되는데 한계가 많았음. 특히 분석 화면을 작성하지 않고 결과만 원하는 사용자를 위해 제공하는 모듈이 따로 존재하지 않음. - 기존 제품은 일반적인 수준의 사용자가 사용하기에 어려운 툴들이 많음 - 사용자가 모든 보고서 파일을 통합된 한 화면에서 볼 수 있도록 (정형/비정형 포함) 공통된 모듈 제공 필요성. ▶ 연구 개발 내용 - 조회 조건 대상을 아이টে็ม으로 관리하며, 어떤 보고서를 불러오더라도 자동으로 조회 조건이 생성될 수 있는 기능 개발 - 비정형 보고서 뿐만 아니라, 정형 보고서도 통합하여 보여 줄 수 있도록 개발. 또한 사용자의 입맛에 맞는 조회 화면을 구성이 가능하게 개발함. - 사용자에 따라 메뉴를 다르게 적용하고 관리할 수 있도록 개발 (메뉴 권한 관리 포함) - 사용자가 접속했던 화면 메뉴에 대한 로그생성 및 모니터링 가능하게 함 ▶ 연구 개발 성과 	상품화

연구과제	연구 기관	연구결과 및 기대효과	상품화 여부
		<ul style="list-style-type: none"> - 메뉴 관리, 조회 조건 아이탬관리를 통해, 사용자에게 따라 자동으로 메뉴 구성 및, 자동 조회 조건 생성 환경을 제공하여 손쉽게 조회 데이터를 분석할 수 있게 됨 - 비정형 화면 뿐이 아니라, 정형 보고서 또한 메뉴로 등록하게 됨으로써, 정형/비정형을 한 화면에서 모두 조회하고 확인할 수 있게 됨으로써 사용 편의성이 증대 됨 - 최종사용자가 직접 개발한 개인 보고서를 분석 UI 에 등록 할 수 있도록 함으로써, 고객은 별도의 코딩 없이도 자신들만의 분석 시스템을 구축 및 개선해 나갈 수 있으며, 제품 커스터마이징의 필요성을 최소화함 	

10) 인감 스캐너 모듈 개발

연구과제	연구 기관	연구결과 및 기대효과	상품화 여부
인감 스캐너 모듈 개발	연구소	<ul style="list-style-type: none"> ▶ 연구 개발 배경 <ul style="list-style-type: none"> - 전자서식을 입력하는 데 있어 기존 업무나 서식에 인감도장을 입력하는 경우가 많아 이를 대응하기 위하여 연구개발 필요성 생김 - 또한 인감을 촬영한 영상이 실물크기로 출력되어야 하며, 또한 법적으로 전자문서 관리 모범규준 제4절 제20조 인장 해상도에 의거 600DPI이상 해상도를 만족해줘야 하는 필요조건 ▶ 연구 개발 내용 <ul style="list-style-type: none"> - 인감규격용지를 이용하여 카메라와 인감날인의 각도와 방향 거리에 영향을 받지 않고 실물크기로 자동 인식하여 스캔 해주는 모듈 개발 - 정확한 스캔을 위해 인감규격용지와 인식패턴 규격을 정의함 - 인감규격용지에 날인된 인감을 인식패턴을 검출하여 자동 스캔 하도록 함 ▶ 연구 개발 성과 <ul style="list-style-type: none"> - 어느 각도와 위치에 상관없이 촬영을 해도 항상 전자서식에서 필요한 실물크기의 인감도장을 얻을 수 있도록 제공. 따라서 다양한 업무에서 인감이 필요한 전자서식에 반영되어 사용되고 있음 - 모바일 기기의 카메라와 스캔용지를 이용한 실물크기 스캔 시스템 및 방법 특허 출원 	상품화

11) 신분증 스캐너 모듈 개발

연구과제	연구 기관	연구결과 및 기대효과	상품화 여부
신분증 스캐너 모듈 개발	연구소	<ul style="list-style-type: none"> ▶ 연구 개발 배경 <ul style="list-style-type: none"> - 전자서식을 입력하는 데 있어 기존 업무나 계약서식 등에 신분증 사본을 첨부해야 하는 경우가 많아 이를 대응하기 위하여 연구개발 필요성 생김 - 개인정보가 중요해짐에 따라 신분증에서 주민번호 등의 개인정보를 감춰야 할 필요성이 생김 ▶ 연구 개발 내용 <ul style="list-style-type: none"> - 어느 종류의 신분증인지 여부에 상관 없이 신분증 선택을 하면 자동으로 인식 - 신분증의 실제 사이즈로 촬영 기능 - 특정 주민번호나 여권번호, 운전면허번호 등의 개인 정보를 자동 감춤 처리 기능 ▶ 연구 개발 성과 <ul style="list-style-type: none"> - 신분증을 실제사이즈로 자동 인식하여 보다 편리하게 신분증 촬영이 가능하게 함 - 신분증 내의 개인정보 등을 마스킹 처리하여 개인정보 유출을 방지할 수 있게 함 	상품화

12) Secure PDF Viewer 개발

연구과제	연구 기관	연구결과 및 기대효과	상품화 여부
Secure PDF Viewer 개발	연구소	<ul style="list-style-type: none"> ▶ 연구 개발 배경 - 전자문서 보존 포맷이 PDF/A로 ISO표준으로 정해짐 - 많은 기업들이 전자문서를 PDF로 저장/관리하고 있음 - 전자문서의 위변조 여부 및 시정 확인이 필요로 함 ▶ 연구 개발 내용 - PDF 문서를 PC에서만 볼 수 있는 것이 아니라 iOS/Android 모바일에서도 볼 수 있도록 Viewer개발 - TSA(시정확인) 연동을 통한 검증결과 시각화하여 표시하는 기능 - 프린트 시 워터마크(사본 여부 및 출력 시간의 표시)기능 개발 ▶ 연구 개발 성과 - 전자문서 보존 포맷을 자체 뷰어에서 볼 수 있도록 제공 - 사후열람 시 PDF문서를 생성 시점을 공인된 기관으로부터 확인이 가능하고 위변조 여부 또한 확인이 쉽게 시각화하여 가능하게 함 	상품화

13) eformsign 클라우드 서비스 개발

연구과제	연구 기관	연구결과 및 기대효과	상품화 여부
eformsign	연구소	<ul style="list-style-type: none"> ▶ 연구 개발 배경 - 국내 전자문서 시장에서 검증된 OZ e-form 솔루션을 클라우드 서비스 화하여 중소기업의 기업을 타겟팅 하기 위함. - 전자문서가 필요로 하나 비용과 인력문제로 사용을 못하는 중소기업의 기업을 위하여 부담없는 가격으로 서비스 제공하기 위함. - 국내 SMB 시장 뿐만이 아니라, 해외 시장까지 진출하기 위함. ▶ 연구 개발 내용 - 모든 전자문서 작성 및 보관하는 클라우드 서비스 제공 - 회원 가입, 구글 및 페이스 북 계정 연동 - 서비스 운영 포탈, 전자문서 작성 및 저장/보관, 열람, 폐기, 문서 Export, 문서내 데이터 다운로드, 내 서명 및 도장 등록 - 대시보드, 서식 템플릿 생성 및 배포, 워크 플로우 설정, 문서함 - 서식 생성기 (oz in office add-in, 웹 폼 디자이너) - 회사관리, 그룹관리, 멤버관리, 회원초대, 문서 이관, 사용자 정의 필드 관리, 알림 템플릿 관리, 이용현황 - 커넥트 연결 : 클라우드 저장소 연동, 구글 시트 및 micro excel에 데이터 전송, 외부 임베딩 연계, 외부 API 및 webhook 이벤트 - 빌링시스템 (plan 정의, invoice 발급, 결제 내역, 결제 수단 관리, 실시간 요금) - 사용량이 많을 경우 auto scaling 및 무정지 배포 기능 - 사용량 집계를 위한 미터링 (국가별 미터링, 전체 미터링 구분) - 서버를 체계적으로 관리하기 위한 모니터링 ▶ 연구 개발 성과 - 고객 초기비용 최소화로 SMB 시장의 전자문서 사용 확산 유도 - 다양한 서식 생성기(oz in office addin, 웹 폼 디자이너) 제공으로 손쉬운 서식 생성 유도 - 글로벌 매출 효과 기대 	상품화

14) eformbot 음성기반 전자문서 처리 솔루션 및 서비스 개발

연구과제	연구 기관	연구결과 및 기대효과	상품화 여부
		▶ 연구 개발 배경	

연구과제	연구 기관	연구결과 및 기대효과	상품화 여부
eforrbot	연구소	<ul style="list-style-type: none"> - 스마트 디바이스의 대중화로 다수의 음성기반의 서비스들에 대한 사용자 경험이 축적되고 있음과 동시에 기업들의 서류 기반 업무는 Digital Form 기술로 변화되고 있는 추세이며, 축적된 음성 사용자 경험을 바탕으로 전자문서 기술의 패러다임이 예상됨 ▶ 연구 개발 내용 - 지능형 전자문서 엔진 플랫폼 ● 다양한 디바이스에서 대화형 음성 기반으로 전자문서 입력 ● 화자인식, 음성처리, 음성 상용구, 음성 제어를 통한 워크 플로우 처리 및 문서 검색 기능 ● 필기 및 이미지, 비전 API를 통한 전자문서 입력, 위치기반 전자문서 식별 및 입력처리 기능 - 인지 서비스 연계 프레임워크 ● 여러 인지 서비스에 대하여 표준화된 Wrapper 인터페이스 구축 - 디바이스 연계 Agent 개발 ● 각종 디바이스에 대한 표준 Agent 인터페이스 구축 및 SSO 연계 - 지능형 전자문서 작성기 개발 ● 필수입력 컴포넌트 및 Validation 체크, 워크 플로우 설정 ● 지능형 전자서식 입력항목 스토리 보드 및 다양한 크기의 스크린에서의 입력 화면 구성 기능 ● 항목별 질문, 재 질문 문구 지정, 확인 메시지 및 동의어 지정기능 - 스마트 디바이스 및 전자문서 UI/UX ● 각종 디바이스 별 전자문서 작성 및 처리 UI/UX 및 디자인 ● 사용자 역할 별 전자문서 작성 및 처리 UI/UX 및 디자인 ● चेसच/필기 인식/메신저 챗봇/작은 스크린 등의 UI/UX 및 디자인 ▶ 연구 개발 성과 - 평균 3초 이내의 사용자 의도파악, 1초 이내의 인식결과 문서 삽입속도, 2초 이내의 필기 인식 텍스트 문서 삽입 속도 - 6개 이상의 디바이스 및 3종 이상의 메신저 지원, 11건의 관련 특허 출원 - 음성입력을 통한 편의성 향상으로 전자문서 사용 확대에 기여 - eformsign과의 연계를 통한 글로벌 시장 선점 효과 기대 - 수출 증진, 창업 및 고용 촉진 효과 기대 	상품화

15) AI 기계독해 기반의 전자문서 작성 시스템

연구과제	연구 기관	연구결과 및 기대효과	상품화 여부
기계독해 기반의 전자문서 작성 시스템	연구소	<ul style="list-style-type: none"> ▶ 연구 개발 배경 - 음성을 이용하여 편리하게 사용 가능한 관련 서비스 시장이 확대되고 있는 상황임 - 사용자가 전자문서 서비스를 사용함에 있어 직접 조작하거나 단순 음성입력을 하는 수준에 그치지 않고 더 편리한 작성 방법을 제공하기 위함 ▶ 연구 개발 내용 - 다수의 사용자가 자연스럽게 대화한 음성을 분석하여 전자문서 작성에 필요한 입력 값을 AI 기계독해 기술을 사용하여 분석 - 전자문서 서식에 입력하려는 값의 특성이나 종류에 따라 AI 기술을 이용한 심층적이고 복합적인 분석을 이용하여 올바르게 값을 도출하는 기능 ▶ 연구 개발 성과 - 장비 혹은 전자문서 입력 방법에 익숙하지 않은 사용자도 자연스럽게 편리한 방법으로 전자문서 서비스를 이용할 수 있는 방법을 제공 - 콜센터나 지원 업무 등 비 대면 대화를 통해 진행되는 업무 전반에 적용 가능할 것으로 예상 - 전자문서 서비스를 더 많은 분야와 사용자 층에서 편리하게 이용 가능한 시스템으로 개선하여 시장 확대에 긍정적인 효과를 보일 것으로 기대 	일부 상품화 및 개발중 (특허 등록)

-보고서 제출일 현재 종속회사 FORCS Japan 및 FORCS Singapore는 연구개발실적이 없습니다.

마. 지적재산권 등 관련 사항

1) 지적재산권 내역

번호	구분	내용	권리자	출원일	등록일	적용제품	주무관청
1	저작권	프로그램등록	(주)포시에스	-	2000.07.13	OZ version 1.5	한국소프트웨어 진흥원
2	저작권	프로그램등록	(주)포시에스	-	2001.05.17	OZ version 2.0	한국소프트웨어 진흥원
3	저작권	프로그램등록	(주)포시에스	-	2002.05.30	OZ version 2.5	프로그램심의조정위원회
4	인증	CA Smart	(주)포시에스	-	2003.10.02	OZ for Unicenter	CA
5	저작권	프로그램등록	(주)포시에스	-	2003.11.22	OZ version 3.0	프로그램심의조정위원회
6	인증	GS(Good Software)	(주)포시에스	-	2005.05.06	OZ Report	한국정보통신기술협회
7	인증	GS(Good Software)	(주)포시에스	-	2005.05.06	OZ Application	한국정보통신기술협회
8	인증	VeriTest	(주)포시에스	-	2005.08.29	OZ Application	VeriTest
9	인증	행정업무용SW	(주)포시에스	-	2005.12.23	OZ Application	한국소프트웨어 산업협회
10	저작권	프로그램등록	(주)포시에스	-	2006.05.10	OZ Application 3.5	프로그램심의조정위원회
11	저작권	프로그램등록	(주)포시에스	-	2006.05.10	OZ Report 3.5	프로그램심의조정위원회
12	저작권	프로그램등록	(주)포시에스	-	2006.05.10	OZ Xstudio 3.5	프로그램심의조정위원회
13	인증	CMMI Level 2	(주)포시에스	-	2006.10.30	개발조직	카네기 멜론대학
14	인증	SAP Netweaver	(주)포시에스	-	2006.12.04	OZ Report	SAP ICC
15	저작권	프로그램등록	(주)포시에스	-	2007.02.27	OZ EQ 1.0	프로그램심의조정위원회
16	저작권	프로그램등록	(주)포시에스	-	2007.03.29	OZ Report 4.0	프로그램심의조정위원회
17	인증	GS(Good Software)	(주)포시에스	-	2007.05.09	OZ EQ	한국정보통신기술협회
18	저작권	프로그램등록	(주)포시에스	-	2007.09.27	OZ Application 4.0	컴퓨터프로그램보호위원회
19	저작권	프로그램등록	(주)포시에스	-	2009.06.04	OZ Xstudio 5.0	컴퓨터프로그램보호위원회
20	인증	GS(Good Software)	(주)포시에스	-	2009.07.29	OZ Report Flash Viewer	한국정보통신기술협회
21	저작권	프로그램등록	(주)포시에스	-	2009.10.05	OZ Report 5.0	한국저작권위원회
22	인증	ISO 9001 품질 인증	(주)포시에스	-	2010.04.02	전 제품	ICR 국제인증원
23	인증	GS(Good Software)	(주)포시에스	-	2010.04.13	OZ Report Applet Viewer	한국정보통신기술협회
24	인증	행정업무용SW	(주)포시에스	-	2011.01.04	OZ Report	한국소프트웨어 산업협회
25	인증	기술혁신형 중소기업(INNO-BIZ)	(주)포시에스	-	2012.03.06	전 제품	중소기업청장

번호	구분	내용	권리자	출원일	등록일	적용제품	주관관청
26	인증	벤처기업	(주)포시에스	-	2012.03.12	전 제품	KBO 기술보증기금
27	인증	GS(Good Software)	(주)포시에스	-	2012.07.24	OZ Xstudio	한국정보통신기술협회
28	인증	녹색기술 인증	(주)포시에스	-	2012.10.11	전 제품	지식경제부
29	인증	소프트웨어 프로세스 품질인증	(주)포시에스	-	2012.10.25	전 제품	한국소프트웨어진흥원
30	인정서	기업부설연구소 인정서	(주)포시에스	-	2012.12.31	전 제품	한국산업기술진흥협회
31	인증서	품질경영시스템인증서 (ISO 9001:2008)	(주)포시에스	-	2013.04.11	전 제품	ICR 국제인증원
32	저작권	프로그램등록	(주)포시에스	-	2013.06.12	OZ Report 6.0	한국저작권위원회
33	저작권	프로그램등록	(주)포시에스	-	2013.06.12	OZ e-Form 6.0	한국저작권위원회
34	저작권	프로그램등록	(주)포시에스	-	2013.06.12	OZ Xstudio 6.0	한국저작권위원회
35	지정증	수출유망중소기업지정증	(주)포시에스	-	2013.12.01	전 제품	서울지방중소기업청
36	인증	벤처기업	(주)포시에스	-	2014.03.21	전 제품	중소기업진흥공단
37	특허권	터치스크린 단말기를 이용한 전자서명 시스템 및 그 방법	(주)포시에스	2012.06.12	2014.05.20	OZ e-Form	특허청
38	특허권	모바일기기의 카메라 모듈을 이용한 스캔 장치 및 그 방법	(주)포시에스	2013.09.24	2014.08.28	OZ e-Form	특허청
39	특허권	전자문서 보안 출력 시스템 및 그 방법	(주)포시에스	2013.07.04	2014.08.28	OZ Report OZ e-Form	특허청
40	특허권	모바일기기의 카메라 모듈을 이용한 스캔 시스템 및 그 방법	(주)포시에스	2014.06.17	2014.08.28	OZ e-Form	특허청
41	지정서	H-Seoul 브랜드기업 지정서	(주)포시에스	-	2015.01.29	전 제품	서울특별시
42	확인서	기술혁신형 중소기업 (INNO-BIZ) 확인서	(주)포시에스	-	2015.03.30	전 제품	중소기업청장
43	인증서	소프트웨어품질인증서	(주)포시에스	-	2015.08.03	OZ Report OZ e-Form	한국정보통신기술협회
44	저작권	프로그램등록	(주)포시에스	-	2015.08.11	OZ Report 7.0	한국저작권위원회
45	저작권	프로그램등록	(주)포시에스	-	2015.08.11	OZ e-Form 7.0	한국저작권위원회
46	저작권	프로그램등록	(주)포시에스	-	2015.08.11	OZ EQ 7.0	한국저작권위원회
47	인증	소프트웨어 프로세스 품질인증	(주)포시에스	-	2015.10.19	전 제품	한국소프트웨어진흥원
48	인증	품질경영시스템인증서(ISO9001:2008)	(주)포시에스	-	2016.03.03	전 제품	ICR국제인증원
49	인증	벤처기업확인서	(주)포시에스	-	2016.03.12	전 제품50	중소기업진흥공단
50	특허권	모바일기기의 카메라와 스캔용자를 이용한 실물크기 스캔 시스템 및 방법	(주)포시에스	2014.06.17	2016.06.03	OZ e-Form	특허청
51	특허권	전자문서 서비스 제공 시스템	(주)포시에스	2016.07.26	2017.08.16	eformsign	특허청
52	저작권	프로그램등록	(주)포시에스	-	2017.07.11	eformsign	한국저작권위원회
53	인증	GS(Good Software)	(주)포시에스	-	2017.07.17	eformsign 1.0	한국정보통신기술협회
54	인증	GS(Good Software)	(주)포시에스	-	2019.04.08	OZ Report 8.0	한국정보통신기술협회

번호	구분	내용	권리자	출원일	등록일	적용제품	주요관청
55	인증	GS(Good Software)	(주)포시에스	-	2019.04.08	OZ e-Form 8.0	한국정보통신기술협회
56	특허권	영상 출력 장치들을 활용한 전자문서 처리장치 및 그의 정보처리 방법	(주)포시에스	2017.04.25	2019.05.02	OZ e-Form 8.0 eformsign	특허청
57	저작권	프로그램등록	(주)포시에스	-	2019.05.27	OZ Report 8.0	한국저작권위원회
58	저작권	프로그램등록	(주)포시에스	-	2019.05.27	OZ e-Form 8.0	한국저작권위원회
59	특허권	음성을 통한 지능형 전자문서 제공 장치 방법 및 시스템	(주)포시에스	2019.03.27	2020.12.04	eformsign eformbot OZ e-Form	특허청
60	특허권	다수의 의도가 포함된 문장으로부터 의도 및 의도에 대응되는 내용을 검출하는 전자문서 시스템	(주)포시에스	2019.03.27	2020.12.04	eformsign eformbot OZ e-Form	특허청
61	특허권	자연어 처리 기반 전자문서 제어 장치 및 방법	(주)포시에스	2019.03.27	2020.12.04	eformsign eformbot OZ e-Form	특허청
62	특허권	대화를 통한 전자문서 작성 시 디바이스 유형별 전자문서 데이터 제공 방법 및 장치	(주)포시에스	2019.03.27	2020.12.04	eformsign eformbot OZ e-Form	특허청
63	특허권	화자 식별을 통한 전자문서 데이터 제공 방법 및 장치	(주)포시에스	2019.03.28	2021.07.16	eformsign eformbot OZ e-Form	특허청
64	특허권	형태소 분석 기반의 자연어 매칭 장치 방법 및 그를 이용한 전자문서 제어 시스템	(주)포시에스	2019.03.29	2021.02.04	eformsign eformbot OZ e-Form	특허청
65	특허권	음성을 통한 전자문서 제공 방법, 음성을 통한 전자문서 작성 방법 및 장치	(주)포시에스	2019.07.04	2020.02.06	eformsign eformbot OZ e-Form	특허청
66	특허권	챗봇을 통한 전자문서 제공 방법, 챗봇을 통한 전자문서 작성 방법 및 장치	(주)포시에스	2019.07.04	2021.09.16	eformsign eformbot OZ e-Form	특허청
67	특허권	다양한 입력 방식 전환을 통한 전자문서 표시 방법 및 장치	(주)포시에스	2019.07.04	2021.09.16	eformsign eformbot OZ e-Form	특허청
68	특허권	대화형 및 문서형 전자문서 작성 장치 및 방법과 전자문서 제공 방법	(주)포시에스	2019.11.22	2021.10.14	eformsign eformbot OZ e-Form	특허청
69	저작권	프로그램등록	(주)포시에스	-	2020.02.21	eformbot	한국저작권위원회

번호	구분	내용	관리자	출원일	등록일	적용제품	주무관청
70	인증	GS(Good Software)	(주)포시에스	-	2020.02.27	eforrbot 1.0	한국정보통신기술협회
71	특허권	대화 인식을 통한 서식 기반 전자문서 입력 장치 및 방법	(주)포시에스	2020.02.28	-	eformsign eforrbot OZ e-Form	특허청
72	특허권	시선 추적 및 음성 인식 기반의 전자문서 작성 장치 및 방법	(주)포시에스	2020.04.03	2022.06.30	eformsign eforrbot OZ e-Form	특허청
73	특허권	자연어 대화를 통한 대규모 언어모델 기반의 전자문서 작성 장치 및 이를 이용한 전자문서 작성 방법	(주)포시에스	2023.05.30	-	eformsign eforrbot OZ e-Form	특허청
74	특허권	인공지능 기반의 전자문서 기입 항목 식별 장치 및 이를 이용한 전자문서 기입 항목 식별 방법	(주)포시에스	2023.07.13	-	eformsign eforrbot OZ e-Form	특허청

7. 기타 참고사항

당사는 보고서 제출일 현재 해당사항이 없습니다.

III. 재무에 관한 사항

1. 요약재무정보

가. 요약 연결 재무정보

당사의 요약연결재무정보는 한국채택국제회계기준(K-IFRS)에 따라 작성되었으며, 당기와 비교 표시된 제14기, 제13기의 재무제표는 외부감사인의 감사를 받은 재무제표입니다. 자세한 사항은 V.감사인의 감사의견을 참조하시기 바랍니다.

주식회사 포시에스와 그 종속기업

(단위 : 원)

요약 연결 재무상태표			
과 목	제 15 기	제 14 기	제 13 기
	(2023년 06월말)	(2022년 06월말)	(2021년 06월말)
자산			
유동자산	25,745,727,956	25,527,116,382	24,734,385,466
비유동자산	48,262,316,887	44,778,626,843	38,603,119,100
자산 총계	74,008,044,843	70,305,743,225	63,337,504,566
부채			
유동부채	2,916,614,738	3,556,698,473	2,649,557,718
비유동부채	400,215,252	422,230,881	292,188,601
부채 총계	3,316,829,990	3,978,929,354	2,941,746,319
자본			
자본금	4,553,661,500	4,336,820,500	4,130,305,500
주식발행초과금	16,398,954,248	16,617,898,578	16,745,534,484
자본조정	352,521,559	353,286,217	353,068,067
기타포괄손익누계액	22,320,593	(540,499)	(45,472,765)
이익잉여금	49,299,844,164	44,923,528,970	39,200,286,356
비지배지분	63,912,789	95,820,105	12,036,605
자본 총계	70,691,214,853	66,326,813,871	60,395,758,247
자본과 부채 총계	74,008,044,843	70,305,743,225	63,337,504,566
종속기업의 평가방법	원가법	원가법	원가법
요약 연결 손익계산서			
과 목	(2022.07.01~2023.06.30)	(2021.07.01~2022.06.30)	(2020.07.01~2021.06.30)
매출액	33,247,383,815	29,613,557,712	23,704,777,222
영업이익	5,159,258,368	6,656,578,450	4,733,386,523
당기순이익	5,214,042,224	6,566,452,460	4,257,236,639
주당이익			
기본주당이익	576	722	522

요약 연결 재무상태표			
과 목	제 15 기	제 14 기	제 13 기
	(2023년 06월말)	(2022년 06월말)	(2021년 06월말)
회석주당이익	576	722	522
연결에 포함된 회사수	4	4	4

※ 연결대상회사의 변동사항

사업연도	연결에 포함된 회사명	전기대비 연결에 추가된 회사명	전기대비 연결에서 제외된 회사명
제 15 기 당기	FORCS Singapore Pte. Ltd. FORCS Japan Co., Ltd. 주식회사 포엔식스 주식회사 엠파트너즈	없음	없음
제 14 기 전기	FORCS Singapore Pte. Ltd. FORCS Japan Co., Ltd. 주식회사 포엔식스 주식회사 엠파트너즈	없음	없음
제 13 기 전전기	FORCS Singapore Pte. Ltd. FORCS Japan Co., Ltd. 주식회사 포엔식스 주식회사 엠파트너즈	주식회사 엠파트너즈	없음

나. 요약 별도 재무정보

당사의 요약별도재무정보는 한국채택국제회계기준(K-IFRS)에 따라 작성되었으며, 당기와 비교표시된 제14기, 제13기의 요약별도재무정보는 외부감사인의 회계감사를 받았습니니다. 자세한 사항은 V.감사인의 감사의견을 참조하시기 바랍니다.

주식회사 포시에스

(단위 : 원)

요약 재무상태표			
과 목	제 15 기	제 14 기	제 13 기
	(2023년 06월말)	(2022년 06월말)	(2021년 06월말)
자산			
유동자산	24,411,322,429	24,077,532,560	23,659,627,334
비유동자산	49,519,308,868	46,022,984,750	39,996,652,861
자산 총계	73,930,631,297	70,100,517,310	63,656,280,195
부채			
유동부채	2,831,777,185	3,423,680,183	2,624,697,458
비유동부채	630,368,757	652,122,445	518,975,784
부채 총계	3,462,145,942	4,075,802,628	3,143,673,242
자본			
자본금	4,553,661,500	4,336,820,500	4,130,305,500

요약 재무상태표			
과 목	제 15 기	제 14 기	제 13 기
	(2023년 06월말)	(2022년 06월말)	(2021년 06월말)
주식발행초과금	16,318,014,884	16,536,959,214	16,745,534,484
자본조정	352,521,559	353,286,217	353,068,067
기타포괄손익누계액	-	-	(9,005,025)
이익잉여금	49,244,287,412	44,797,648,751	39,292,703,927
자본 총계	70,468,485,355	66,024,714,682	60,512,606,953
자본과 부채 총계	73,930,631,297	70,100,517,310	63,656,280,195
종속기업의 평가방법	원가법	원가법	원가법
요약 손익계산서			
과 목	(2022.07.01~2023.06.30)	(2021.07.01~2022.06.30)	(2020.07.01~2021.06.30)
매출액	32,267,603,436	28,463,751,707	22,960,464,948
영업이익	5,116,769,114	6,587,046,585	4,876,297,593
계속영업당기순이익	5,314,002,761	6,331,005,924	4,153,309,587
주당이익			
기본주당이익	584	695	510
희석주당이익	584	695	510

2. 연결재무제표

연결 재무상태표

제 15 기 2023.06.30 현재
 제 14 기 2022.06.30 현재
 제 13 기 2021.06.30 현재

(단위 : 원)

	제 15 기	제 14 기	제 13 기
자산			
유동자산	25,745,727,956	25,527,116,382	24,734,385,466
현금및현금성자산	6,750,714,540	6,762,776,400	10,278,248,081
단기금융상품	12,340,046,076	11,748,073,410	8,715,844,652
매출채권	4,721,321,517	4,162,676,691	4,588,631,419
계약자산	59,516,977	461,090,107	181,228,027
단기대여금	382,665,504	471,199,770	273,772,000
미수수익	179,721,096	75,042,188	19,691,505
미수금	33,989,658	40,858,762	15,731,924
선급금	1,095,530,001	1,735,251,539	115,596,952
선급비용	71,106,887	68,878,655	66,401,615
보증금	1,200,000	1,200,000	479,221,421
당기법인세자산		68,860	17,870
재고자산	109,915,700		
비유동자산	48,262,316,887	44,778,626,843	38,603,119,100
비유동 당기손익-공정가치 측정 지정 금융자산	3,424,741,329	3,367,289,319	1,953,981,000
비유동 기타포괄손익-공정가치 측정 금융자산			653,314,605
장기금융상품	109,278,516	83,947,207	85,207,936
장기대여금	2,351,750,953	829,283,542	242,892,800
유형자산	35,284,088,483	33,341,772,363	31,729,562,118
무형자산	3,793,072,348	3,363,169,227	3,060,920,867
사용권자산	596,134	3,057,099	5,077,198
투자부동산	2,799,451,907	2,828,986,478	
장기보증금	293,434,732	689,723,648	415,424,395
이연법인세자산	205,902,485	271,397,960	456,738,181
자산총계	74,008,044,843	70,305,743,225	63,337,504,566
부채			
유동부채	2,916,614,738	3,556,698,473	2,649,557,718
매입채무	80,878,770	91,618,118	67,052,177
계약부채	306,623,105	660,972,012	213,118,924
미지급금	1,036,746,061	1,472,969,106	1,793,299,428
미지급비용	525,350,130	551,773,133	412,967,710
미지급법인세	139,557,549	505,770,948	25,789,782
선수금	1,725,450		280,000

	제 15 기	제 14 기	제 13 기
예수금	678,492,724	115,177,522	29,992,738
선수수익	147,240,949	158,417,634	107,056,959
기타유동부채			
비유동부채	400,215,252	422,230,881	292,188,601
임대보증금	95,521,923	114,160,302	
장기미지급금	178,431,074	177,310,358	175,430,975
장기종업원급여	126,262,255	130,760,221	116,757,626
부채총계	3,316,829,990	3,978,929,354	2,941,746,319
자본			
지배기업의 소유주에게 귀속되는 자본	70,627,302,064	66,230,993,766	60,383,721,642
자본금	4,553,661,500	4,336,820,500	4,130,305,500
주식발행초과금	16,398,954,248	16,617,898,578	16,745,534,484
자본조정	352,521,559	353,286,217	353,068,067
기타포괄손익누계액	22,320,593	(540,499)	(45,472,765)
이익잉여금(결손금)	49,299,844,164	44,923,528,970	39,200,286,356
비지배지분	63,912,789	95,820,105	12,036,605
자본총계	70,691,214,853	66,326,813,871	60,395,758,247
자본과부채총계	74,008,044,843	70,305,743,225	63,337,504,566

연결 포괄손익계산서

제 15 기 2022.07.01 부터 2023.06.30 까지

제 14 기 2021.07.01 부터 2022.06.30 까지

제 13 기 2020.07.01 부터 2021.06.30 까지

(단위 : 원)

	제 15 기	제 14 기	제 13 기
수익(매출액)	33,247,383,815	29,613,557,712	23,704,777,222
매출원가	14,421,970,066	9,710,707,890	7,253,836,177
매출총이익	18,825,413,749	19,902,849,822	16,450,941,045
판매비와관리비	13,666,155,381	13,246,271,372	11,717,554,522
영업이익(손실)	5,159,258,368	6,656,578,450	4,733,386,523
기타이익	211,944,754	194,103,440	127,181,789
기타손실	23,023,305	47,143,216	82,332,537
금융수익	531,747,004	617,950,976	80,048,593
금융원가	179,238,508	67,389,973	350,400,887
법인세비용차감전순이익(손실)	5,700,688,313	7,354,099,677	4,507,883,481
법인세비용	486,646,089	(787,647,217)	250,646,842
당기순이익(손실)	5,214,042,224	6,566,452,460	4,257,236,639
지배기업 소유주지분	5,243,679,294	6,576,359,923	4,252,438,985
비지배지분	(29,637,070)	(9,907,463)	4,797,654
기타포괄손익	20,590,846	33,665,384	(37,071,430)

	제 15 기	제 14 기	제 13 기
당기손익으로 재분류될 수 있는 항목(세후기타포괄손익)	20,590,846	33,665,384	(37,071,430)
매도가능금융자산평가손익(세후기타포괄손익)		9,005,025	(9,005,025)
해외사업장환산외환차이(세후기타포괄손익)	20,590,846	24,660,359	(28,066,405)
총포괄손익	5,234,633,070	6,600,117,844	4,220,165,209
총 포괄손익의 귀속			
총 포괄손익, 지배기업의 소유주에게 귀속되는 지분	5,266,540,386	6,621,292,189	4,216,251,021
총 포괄손익, 비지배지분	(31,907,316)	(21,174,345)	3,914,188
주당이익			
기본주당이익(손실) (단위 : 원)	576	722	522
희석주당이익(손실) (단위 : 원)	576	722	522

연결 자본변동표

제 15 기 2022.07.01 부터 2023.06.30 까지

제 14 기 2021.07.01 부터 2022.06.30 까지

제 13 기 2020.07.01 부터 2021.06.30 까지

	자본							비지배지분
	지배기업의 소유주에게 귀속되는 자본						비지배지분	
	자본금	자본잉여금	기타자본구성요 소	기타포괄손익누 계액	이익잉여금	지배기업의 소유 주에게 귀속되는 자본 합계		
2020.07.01 (기초자본)	3,940,161,500	16,937,874,904	(2,152,789,418)	(9,284,801)	35,708,424,371	54,424,386,556	8,122,4	
회계정책변경에 따른 증가(감소)								
환율변동				(27,182,939)		(27,182,939)	(883,46	

	자본							비지배지분
	지배기업의 소유주에게 귀속되는 자본							
	자본금	자본잉여금	기타자본구성요 소	기타포괄손익누 계액	이익잉여금	지배기업의 소유 주에게 귀속되는 자본 합계		
기타포괄손익-공정가치 측정 금융자산 평가손익 적립금				(9,005,025)		(9,005,025)		
배당금지급					760,577,000	760,577,000		
주식배당								
무상증자	190,144,000	(192,340,420)				(2,196,420)		
단주취득 및 처분			2,505,857,485			2,505,857,485		
연결대상범위의 변동								
당기순이익(손실)					4,252,438,985	4,252,438,985	4,797,6	
2021.06.30 (기말자본)	4,130,305,500	16,745,534,484	353,068,067	(45,472,765)	39,200,286,356	60,383,721,642	12,036,6	
2021.07.01 (기초자본)	4,130,305,500	16,745,534,484	353,068,067	(45,472,765)	39,200,286,356	60,383,721,642	12,036,6	
회계정책변경에 따른 증기(감소)								
환율변동				35,927,241		35,927,241	(11,266,88	
기타포괄손익-공정가치 측정 금융자산 평가손익 적립금				9,005,025		9,005,025		
배당금지급					826,061,100	826,061,100		
주식배당								
무상증자	206,515,000	(208,575,270)				(2,060,270)		
단주취득 및 처분			218,150			218,150		
연결대상범위의 변동		80,939,364			(27,056,209)	53,883,155	104,957,8	
당기순이익(손실)					6,576,359,923	6,576,359,923	(9,907,46	
2022.06.30 (기말자본)	4,336,820,500	16,617,898,578	353,286,217	(540,499)	44,923,528,970	66,230,993,766	95,820,1	
2022.07.01 (기초자본)	4,336,820,500	16,617,898,578	353,286,217	(540,499)	44,923,528,970	66,230,993,766	95,820,1	
회계정책변경에 따른 증기(감소)								
환율변동				22,861,092		22,861,092	(2,270,24	
기타포괄손익-공정가치 측정 금융자산 평가손익 적립금								
배당금지급					867,364,100	867,364,100		
주식배당								
무상증자	216,841,000	(218,944,330)				(2,103,330)		
단주취득 및 처분			(764,658)			(764,658)		
연결대상범위의 변동								

	자본							비지배지분
	지배기업의 소유주에게 귀속되는 자본							
	자본금	자본잉여금	기타자본구성요소	기타포괄손익누계액	이익잉여금	지배기업의 소유주에게 귀속되는 자본 합계		
당기순이익(손실)					5,243,679,294	5,243,679,294	(29,637,077)	
2023.06.30 (기말자본)	4,553,661,500	16,398,954,248	352,521,559	22,320,593	49,299,844,164	70,627,302,064	63,912,700	

연결 현금흐름표

제 15 기 2022.07.01 부터 2023.06.30 까지

제 14 기 2021.07.01 부터 2022.06.30 까지

제 13 기 2020.07.01 부터 2021.06.30 까지

(단위 : 원)

	제 15 기	제 14 기	제 13 기
영업활동현금흐름	5,310,168,026	6,353,717,236	5,171,164,378
영업으로부터 창출된 현금흐름	5,877,192,033	6,376,919,674	5,618,440,214
이자수취(영업)	224,236,912	99,039,367	30,165,243
법인세납부(환급)	(791,260,919)	(122,241,805)	(477,441,079)
투자활동현금흐름	(4,476,580,500)	(9,220,893,394)	(11,033,812,146)
단기금융상품의 처분	8,300,000,000	5,300,000,000	300,000,000
단기금융상품의 취득	(8,800,000,000)	(8,300,000,000)	(7,798,164,337)
기타금융자산의 회수			290,613,622
대여금의 감소	598,167,345	227,243,968	192,276,185
대여금의 증가	(2,015,162,970)	(1,028,000,000)	(296,000,000)
매도가능금융자산의 처분			50,000
매도가능금융자산의 취득	(140,000,000)	(420,000,000)	(2,861,000,000)
장기금융상품의 취득	(36,000,000)	(55,364,043)	(34,801,984)
장기금융상품의 처분		56,624,772	

	제 15 기	제 14 기	제 13 기
유형자산의 취득	(2,358,607,309)	(2,029,695,178)	(177,908,092)
유형자산의 처분	27,000,000		
무형자산의 취득	(435,843,996)	(445,542,133)	(1,181,603,540)
무형자산의 처분			573,726,000
투자부동산의 취득		(2,848,160,780)	
보증금의 증가	108,866,430	432,000,000	(31,000,000)
보증금의 감소	275,000,000	(110,000,000)	(10,000,000)
재무활동현금흐름	(870,232,088)	(669,062,220)	1,743,084,065
주식의 발행	(2,103,330)	156,780,730	(2,196,420)
배당금지급	(867,364,100)	(826,061,100)	(760,577,000)
자기주식의 취득	(764,658)	218,150	2,505,857,485
현금및현금성자산에 대한 환율변동효과	24,582,702	20,766,697	(39,765,426)
현금및현금성자산의순증가(감소)	(12,061,860)	(3,515,471,681)	(4,159,329,129)
기초현금및현금성자산	6,762,776,400	10,278,248,081	14,437,577,210
기말현금및현금성자산	6,750,714,540	6,762,776,400	10,278,248,081

3. 연결재무제표 주석

제 15(당)기 2023년 06월 30일 현재

제 14(전)기 2022년 06월 30일 현재

회사명 : 주식회사 포시에스와 그 종속기업

1. 일반 사항

(1) 지배기업의 개요

주식회사 포시에스(이하 '당사')와 그 종속기업(이하 당사와 종속기업을 합하여 '연결 회사')은 2008년 7월에 설립되어 소프트웨어의 개발 및 판매를 주요사업으로 영위하고 있습니다. 당사의 본점 소재지는 서울특별시 강남구 논현로 646 포시에스빌딩입니다. 당사는 2015년 2월 11일 코스닥 시장에 상장하였습니다.

당기말 현재 납입자본금은 4,553,662천원이며, 주주 현황은 다음과 같습니다.

주주명	주식수(주)	지분율(%)	비 고
조종민	3,042,257	33.40	대표이사/최대주주
박미경	774,630	8.51	대표이사/특수관계자

주주명	주식수(주)	지분율(%)	비 고
이희상	42,324	0.46	대표이사/특수관계자
송지훈	24,488	0.27	주요경영진
조종명	130,729	1.44	특수관계자
조혜원	231,000	2.54	특수관계자
조혜수	231,000	2.54	특수관계자
조혜승	231,000	2.54	특수관계자
기 타	4,399,895	48.30	
합 계	9,107,323	100.00	

(2) 종속기업 현황

1) 당기말과 전기말 현재 종속기업 현황은 다음과 같습니다.

회사명	소재국가	지분율		결산월	업종
		당기말	전기말		
FORCS Japan Co., Ltd.	일본	65.45%	65.45%	6월	응용소프트웨어 개발 및 공급업
FORCS Singapore Pte. Ltd	싱가포르	100.00%	100.00%	6월	응용소프트웨어 개발 및 공급업
주식회사 포엔시스	한국	100.00%	100.00%	6월	사옥 시설 관리 및 음식
주식회사 엠파트너즈	한국	100.00%	100.00%	6월	전자기기, 헬스케어기기등의 도소매업 및 임대업

2) 종속기업의 요약 재무정보

당기말과 전기말 현재 연결대상 종속기업 중 주요 종속기업의 요약재무상태표와 요약포괄손익계산서는 다음과 같습니다.

① 당기말

(단위:천원)					
회사명	자 산	부 채	자 본	매출액	당기순이익(손실)
FORCS Japan Co., Ltd.	214,825	29,838	184,986	380,751	(85,780)
FORCS Singapore Pte. Ltd	807,735	172,725	635,011	461,894	(21,940)
주식회사 포엔시스	309,094	134,988	174,106	1,126,578	13,499
주식회사 엠파트너즈	509,860	66	509,794	-	(5,740)

② 전기말

(단위:천원)					
회사명	자 산	부 채	자 본	매출액	당기순이익(손실)
FORCS Japan Co., Ltd.	329,340	52,002	277,338	421,541	(46,430)
FORCS Singapore Pte. Ltd	834,251	204,462	629,789	400,037	48,590
주식회사 포엔시스	321,680	161,074	160,606	1,070,215	(58,028)
주식회사 엠파트너즈	519,568	4,034	515,534	120,250	25,250

(3) 종속기업 변동내역

지배회사는 2021년 9월 9일 이사회결의에서 해외종속회사인 일본법인에 대한 증자를 결의하였습니다. 일본법인의 자본잠식해소 및 운영자금의 마련을 위해 증자를 결의하였으며, 증자대금은 JPY10,000,000 (한화 107,329,000원) 입니다. 증자 후 자본금은 JPY 50,000,000 이며, 당사의 지분율은 기존 86.67%에서 72.00%로 변동되었습니다. 또한 운영자금 등의 마련을 위해 2021년 12월 10일 제 3차 배정 유상증자를 실시하였습니다. 대상자는 주식회사 메트로이며 증자대금은 JPY 5,000,0000 입니다. 증자 후 자본금은 JPY 55,000,000,000이며, 당사의 지분율은 65.45%로 변동되

었습니다.

2. 연결재무제표의 작성기준

연결회사는 한국채택국제회계기준에 따라 연결재무제표를 작성하였습니다. 연결회사의 연결재무제표는 2023년 08월 23일자 이사회에서 승인되었으며, 2023년 09월 26일자 주주총회에서 최종 승인될 예정입니다.

(1) 측정기준

연결회사의 연결재무제표는 주식에서 별도로 언급하고 있는 사항을 제외하고는 역사적 원가를 기준으로 작성되었습니다.

(2) 기능통화와 표시통화

연결회사 내 개별기업의 재무제표는 각 개별기업의 영업활동이 이루어지는 주된 경제환경의 통화인 기능통화로 작성되고 있습니다. 연결회사의 연결재무제표는 보고기업인 지배기업의 기능통화 및 표시통화인 원화로 작성하여 보고하고 있습니다.

(3) 추정과 판단

한국채택국제회계기준에서는 연결재무제표를 작성함에 있어서 회계정책의 적용이나 보고기간말 현재 자산, 부채 및 수익, 비용의 보고금액에 영향을 미치는 사항에 대하여 경영진의 최선의 판단을 기준으로 한 추정치와 가정의 사용을 요구하고 있습니다. 보고기간말 현재 경영진의 최선의 판단을 기준으로 한 추정치와 가정이 실제 환경과 다를 경우 이러한 추정치와 실제 결과는 다를 수 있습니다.

추정치와 추정에 대한 기본 가정은 지속적으로 검토되고 있으며, 회계추정의 변경은 추정이 변경된 기간과 미래 영향을 받을 기간 동안 인식되고 있습니다.

① 경영진의 판단

연결재무제표에 인식된 금액에 유의한 영향을 미치는 회계정책의 적용과 관련된 주요한 경영진의 판단에 대한 정보는 다음의 주석에 포함되어 있습니다.

- 주석 1 : 연결 범위 - 사실상 지배력을 보유하고 있는지 여부

② 가정과 추정의 불확실성

다음 보고기간 이내에 중요한 조정이 발생할 수 있는 유의한 위험이 있는 가정과 추정의 불확실성에 대한 정보는 다음의 주석사항에 포함되어 있습니다.

- 주석 18 : 기타장기종업원급여
- 주석 24 : 법인세비용
- 주석 29 : 우발부채 및 약정사항

(4) 당기부터 새로 도입된 기준서 및 해석서와 그로 인한 회계정책 변경의 내용은 다음과 같습니다.

- 기업회계기준서 제1103호 '사업결합' - 개념체계에 대한 참조(개정)

동 개정사항은 기업회계기준서 제1103호 '사업결합'에서 종전의 개념체계('개념체계'(2007)) 대신 '개념체계'(2018)를 참조하도록 하는 내용을 포함하고 있습니다. 또한 동 개정사항은 기업회계기준서 제1037호 '충당부채, 우발부채, 우발자산'의 적용범위에 포함되는 충당부채나 우발부채의 경우 취득자는 취득일에 과거사건의 결과로 현재의무가 존재하는지를 판단하기 위해 기업회계기준서 제1037호를 적용한다는 요구사항을 추가합니다. 기업회계기준해석서 제2121호 '부담금'의 적용범위에 해당하는 부담금의 경우 취득자는 부담금을 납부할 부채를 생기게 하는 의무발생사건이 취득일까지 일어났는지를 판단하기 위해 기업회계기준해석서 제2121호를 적용합니다.

동 개정사항은 취득자는 사업결합에서 우발자산을 인식하지 않는다는 명시적인 문구를 추가합니다.

- 기업회계기준서 제1016호 '유형자산' - 의도한 방식으로 사용하기 전에 생산된 재화의 매각금액과 관련 원가(개정)

동 개정사항은 유형자산을 경영진이 의도하는 방식으로 가동하는 데 필요한 장소와 상태에 이르게 하는 과정에서 생산된 재화의 매각금액을 유형자산의 원가에서 차감하는 것을 금지합니다. 따라서 그러한 매각금액과 관련 원가를 당기손익으로 인식하며, 해당 원가는 기업회계기준서 제1002호에 따라 측정합니다.

생산된 재화가 기업의 통상적인 활동의 산출물이 아니어서 당기손익에 포함한 매각 금액과 원가를 포괄손익계산서에 별도로 표시하지 않는다면 그러한 매각금액과 원가의 크기, 그리고 매각금액과 원가가 포함되어 있는 포괄손익계산서의 계정을 공시하여야 합니다.

동 개정사항은 이 개정내용을 처음 적용하는 재무제표에 표시된 가장 이른 기간의 개시일 이후에 경영진이 의도한 방식으로 가동할 수 있는 장소와 상태에 이른 유형자산에 대해서만 소급 적용합니다. 동 개정사항의 최초 적용 누적효과는 표시되는 가장 이른 기간의 시작일에 이익잉여금(또는 적절하다면 자본의 다른 구성요소)의 기초잔액을 조정하여 인식합니다.

- 기업회계기준서 제1037호 '충당부채, 우발부채, 우발자산' - 손실부담계약-계약이행원가(개정)

동 개정사항은 계약이행원가는 계약에 직접관련되는 원가로 구성된다는 것을 명확히 합니다. 계약과 직접 관련된 원가는 계약을 이행하기 위한 증분원가(예: 직접노무원가, 직접재료원가)와 계약을 이행하기 위한 직접 관련된 그 밖의 원가배분액(예: 계약의 이행에 사용된 유형자산의 감가상각비)으로 구성됩니다.

동 개정사항은 이 개정사항을 최초로 적용하는 회계연도의 개시일에 모든 의무에 이행이 완료되지 않은 계약에 적용합니다. 비교재무제표는 재작성 하지 않고, 그 대신 개정내용을 최초로 적용함에 따른 누적효과를 최초적용일의 기초이익잉여금 또는 적절한 경우 다른 자본요소로 인식합니다.

- 한국채택국제회계기준 2018-2020 연차개선

동 연차개선은 기업회계기준서 제1101호 '한국채택국제회계기준의 최초채택', 기업회계기준서 제1109호 '금융상품', 기업회계기준서 제1116호 '리스', 기업회계기준서 제1041호 '농림어업'에 대한 일부 개정사항을 포함하고 있습니다.

① 기업회계기준서 제1101호 '한국채택국제회계기준의 최초채택'

동 개정사항은 지배기업보다 늦게 최초채택기업이 되는 종속기업의 누적환산차이의 회계처리와 관련하여 추가적인 면제를 제공합니다. 기업회계기준서 제1101호 문단 D16(1)의 면제규정을 적용하는 종속기업은 지배기업의 한국채택국제회계기준 전환 일에 기초하여 지배기업의 연결재무제표에 포함될 장부금액으로 모든 해외사업장의 누적환산차이를 측정하는 것을 선택할 수 있습니다. 다만, 지배기업이 종속기업을 취득하는 사업결합의 효과와 연결절차에 따른 조정사항은 제외합니다. 관계기업이나 공동기업이 기업회계기준서 제1101호 문단 D16(1)의 면제규정을 적용하는 경우에도 비슷한 선택을 할 수 있습니다.

② 기업회계기준서 제1109호 '금융상품'

동 개정사항은 금융부채의 제거 여부를 평가하기 위해 '10%'테스트를 적용할 때, 기업(차입자)과 대여자 간에 수취하거나 지급하는 수수료만을 포함하며, 여기에는 기업이나 대여자가 다른 당사자를 대신하여 지급하거나 수취하는 수수료를 포함한다는 점을 명확히 하고 있습니다. 동 개정사항은 최초 적용일 이후 발생한 변경 및 교환에 대하여 전진적으로 적용됩니다.

③ 기업회계기준서 제1116호 '리스'

동 개정사항은 기업회계기준서 제1116호 사례13에서 리스개량 변제액에 대한 내용을 삭제하였습니다.

④ 기업회계기준서 제1041호 '농림어업'

동 개정사항은 생물자산의 공정가치를 측정할 때 세금 관련 현금흐름을 제외하는 요구사항을 삭제하였습니다. 이는 기업회계기준서 제1041호의 공정가치측정이 내부적으로 일관된 현금흐름과 할인율을 사용하도록 하는 기업회계기준서 제1113호의 '공정가치 측정'의 요구사항과 일관되도록 하며, 기업은 가장 적절한 공정가치 측정을 위해 세전 또는 세후 현금흐름 및 할인율을 사용할지 선택할 수 있습니다.

(5) 재무제표 발행승인일 현재 제정·공표되었으나 시행일이 도래하지 않았고, 조기 적용하지 않은 제·개정 기준서 및 해석서는 다음과 같습니다.

- 기업회계기준서 제1117호 '보험계약'(제정)

기업회계기준서 제1117호는 보험계약의 인식, 측정, 표시 및 공시에 대한 원칙을 설정하고, 기업회계기준서 제1104호 보험계약을 대체합니다.

기업회계기준서 제1117호는 직접참가특성이 있는 보험계약에 대해 변동수수료접근법을 적용하는 수정된 일반모형을 설명합니다. 특정 요건을 충족하는 경우 보험료배분접근법을 이용하여 잔여보장부채를 측정함으로써 일반모형은 단순화됩니다.

일반모형은 미래현금흐름의 금액, 시기 및 불확실성을 추정하기 위해 현행의 가정을 이용하며, 그러한 불확실성에 대한 원가를 명시적으로 측정합니다. 시장이자율과 보험계약자의 옵션 및 보증의 영향을 고려합니다.

기업회계기준서 제1117호는 실무적으로 불가능하여 수정소급법이나 공정가치법이 적용되는 경우가 아니라면 소급적으로 적용되어야 합니다.

경과규정의 목적상 최초 적용일은 동 기준서를 최초로 적용하는 회계연도의 개시일이며, 전환일은 최초 적용일의 직전 기간의 기초시점입니다.

- 기업회계기준서 제1001호 '채무제표 표시'- 유동부채와 비유동부채의 분류(개정)

동 개정사항은 채무제표에서 유동부채와 비유동부채의 표시에만 영향을 미치며, 자산, 부채 및 손익의 금액이나 인식시점 또는 해당 항목들에 대한 공시정보에 영향을 미치지 않습니다.

동 개정사항은 유동부채와 비유동부채의 분류는 보고기간말에 존재하는 기업의 권리에 근거한다는 점을 명확히 하고 기업에 부채의 결제를 연기할 수 있는 권리를 행사할지 여부에 대한 기대와는 무관하다는 점을 강조합니다. 그리고 보고기간말에 차입약정을 준수하고 있다면 해당 권리가 존재한다고 설명하고 결제는 현금, 지분상품, 그 밖의 자산 또는 용역을 거래상대방에게 이전하는 것으로 그 정의를 명확히 합니다.

동 개정사항은 2023년 1월 1일 이후 최초로 시작하는 회계연도의 개시일 이후 소급적으로 적용되며 조기적용이 허용됩니다.

- 기업회계기준서 제1001호 '재무제표 표시' 및 국제회계기준 실무서2 '중요성에 대한 판단'(개정) - 회계정책 공시

동 개정사항은 회계정책의 공시에 대한 기업회계기준서 제1001호의 요구사항을 변경하며, '유의적인 회계정책'이라는 모든 용어를 '중요한 회계정책 정보'로 대체합니다. 회계정책 정보는 기업의 재무제표에 포함된 다른 정보와 함께 고려할 때 일반목적재무제표의 주요 이용자가 그 재무제표에 기초하여 내리는 결정에 영향을 줄 것으로 합리적으로 예상할 수 있다면 중요합니다.

기업회계기준서 제1001호 관련 문단도 중요하지 않는 거래, 그 밖의 사건 또는 상황과 관련되는 회계정책 정보는 중요하지 않으며 공시될 필요가 없다는 점을 명확히 하기 위해 개정합니다. 회계정책 정보는 금액이 중요하지 않을지라도 관련되는 거래, 그 밖의 사건 또는 상황의 성격 때문에 중요할 수 있습니다. 그러나 중요한 거래, 그 밖의 사건 또는 상황과 관련되는 모든 회계정책 정보가 그 자체로 중요한 것은 아닙니다.

또한, 국제회계기준 실무서2에서 기술한 '중요성 과정의 4단계'의 적용을 설명하고 적용하기 위한 지침과 사례가 개발되었습니다.

동 개정사항은 2023년 1월 1일 이후 최초로 시작되는 회계연도부터 전진적으로 적용되며, 조기적용이 허용됩니다. 국제회계기준 실무서2에 대한 개정사항은 시행일이나 경과규정을 포함하지 않습니다.

- 기업회계기준서 제1001호 '재무제표 표시'(개정) - 행사가격 조정 조건이 있는 금융부채의 평가손익 공시

동 개정사항은 발행자의 주가 변동에 따라 행사가격이 조정되는 조건이 있는 금융상품의 전부나 일부가 기업회계기준서 제1032호 '금융상품: 표시' 문단11의 금융부채

정의 중 (2)에 따라 금융부채로 분류되는 경우에는 그 전환권이나 신주인수권(또는 이를 포함하는 금융부채)에 대하여 보고기간에 발행한 평가손익(당기손익에 포함된 경우로 한정함) 등을 공시하도록 합니다.

동 개정사항은 2023년 1월 1일 이후 최초로 시작되는 회계연도부터 적용하되 조기적용이 허용됩니다.

- 기업회계기준서 제1008호 '회계정책, 회계추정 변경 및 오류'(개정) - 회계추정치의 정의

동 개정사항은 회계추정의 변경에 대한 정의를 회계추정치의 정의로 대체합니다. 새로운 정의에 따르면 회계추정치는 "측정불확실성의 영향을 받는 재무제표상 화폐금액"입니다.

회계추정의 변경에 대한 정의는 삭제되었으나, 기준서에 다음을 명확히 함으로써 회계추정의 변경에 대한 개념은 유지되었습니다.

- 회계추정치 변경은 새로운 정보나 새로운 상황의 전개에서 비롯될 수 있으며 오류수정으로 보지 않음
- 회계추정치를 개발하기 위해 사용한 투입변수나 측정기법의 변경에 따른 영향은 전기오류수정에서 비롯되지 않는 한 회계추정치 변경임

동 개정사항은 2023년 1월 1일 이후 최초로 시작되는 회계연도부터 적용하되 조기적용이 허용됩니다. 이 개정 내용을 처음 적용하는 회계연도 시작일 이후에 발생하는 회계추정치 변경과 회계정책 변경에 적용합니다.

- 기업회계기준서 제1012호 '법인세' - 단일 거래에서 생기는 자산과 부채에 관련되는 이연법인세

동 개정사항은 최초인식 예외규정의 적용범위를 축소합니다. 동 개정사항에 따르면 동일한 금액으로 가산할 일시적차이와 차감할 일시적차이를 생기게 하는 거래에는 최초인식 예외규정을 적용하지 않습니다.

적용가능한 세법에 따라 사업결합이 아니고 회계이익과 과세소득에 영향을 미치지

않는 거래에서 자산이나 부채를 최초로 인식할 때 같은 금액의 가산할 일시적차이와 차감할 일시적차이가 생길 수 있습니다. 예를 들어 이러한 상황은 리스개시일에 기업 회계기준서 제1116호를 적용하여 리스부채와 이에 대응하는 사용권자산을 인식할 때 발생할 수 있습니다.

기업회계기준서 제1012호의 개정에 따라 관련된 이연법인세자산과 이연법인세부채를 인식해야 하며, 이연법인세자산의 인식은 기업회계기준서 제1012호의 회수가능성 요건을 따르게 됩니다.

개정사항은 표시되는 가장 이른 비교기간의 시작일 이후에 발생한 거래에 대하여 적용합니다. 또한 비교표시 되는 가장 이른 기간의 시작일에 다음 항목을 인식합니다.

- 다음과 관련되는 모든 차감할 일시적차이와 가산할 일시적차이에 대하여 이연법인세 자산(차감할 일시적 차이가 사용될 수 있는 과세소득의 발생가능성이 높은 경우에 한정됨)과 이연법인세부채
 - 사용권자산 그리고 리스부채
 - 사후처리 및 복구 관련 부채, 그리고 이 부채에 대응하여 관련 자산원가의 일부로 인식한 금액
- 개정내용의 최초 적용에 따른 누적효과를 비교 표시되는 가장 이른 기간 시작일에 이익잉여금(또는 적절하다면 자본의 다른 항목) 기초잔액을 조정하여 인식합니다.

동 개정사항은 2023년 1월 1일 이후 최초로 시작되는 회계연도부터 적용되며 조기 적용이 허용됩니다.

3. 유의적인 회계정책

연결재무제표 작성에 적용된 중요한 회계정책은 아래 기술되어 있으며, 당기 연결재무제표의 작성에 적용된 중요한 회계정책은 아래에서 설명하는 기준서의 도입과 관련된 영향을 제외하고는 전기 연결재무제표 작성 시 채택한 회계정책과 동일합니다.

다만, 비교표시된 전기 연결재무제표의 일부 계정과목은 당기 연결재무제표와의 비교를 보다 용이하게 하기 위하여 당기 연결재무제표의 표시방법에 따라 재분류되었습니다. 이러한 재분류는 전기에 보고된 순손익이나 순자산가액에 영향을 미치지 아

니합니다.

(1) 연결기준

연결재무제표는 지배회사와 지배회사(또는 그 종속기업)가 지배하고 있는 다른 기업(특수목적기업 포함)의 재무제표를 통합하고 있습니다. 지배회사는 1) 피투자자에 대한 힘, 2) 피투자자에 대한 관여로 인한 변동이익에 대한 노출 또는 권리, 3) 투자자의 이익금액에 영향을 미치기 위하여 피투자자에 대하여 자신의 힘을 사용하는 능력의 3가지 요소를 모두 충족할 때 지배력이 존재한다고 판단하고 있습니다. 또한 상기 지배력의 3가지 요소 중 하나 이상에 변화가 있음을 나타내는 사실과 상황이 존재하는 경우, 피투자자를 지배하는지 재평가하고 있습니다.

지배회사가 피투자자 의결권의 과반수 미만을 보유하더라도, 피투자자의 관련활동을 일방적으로 지시할 수 있는 실질적인 능력을 가지기에 충분한 의결권을 보유하고 있다면 피투자자에 대한 힘을 보유하고 있는 것으로 판단하고 있습니다. 지배회사가 보유하고 있는 의결권이 피투자자에 대한 힘을 부여하기에 충분한지 여부를 평가할 때 다음 사항을 포함하여 모든 관련 사실과 상황을 고려하고 있습니다.

- 보유 의결권의 상대적 규모와 다른 의결권 보유자의 주식 분산 정도
- 지배회사, 다른 의결권 보유자 또는 다른 당사자가 보유한 잠재적 의결권
- 계약상 약정에서 발생하는 권리
- 과거 주총에서의 의결양상을 포함하여, 결정이 이루어져야 하는 시점에 연결회사가 관련활동을 지시하는 현재의 능력을 가지고 있는지를 나타내는 다른 추가적인 사실과 상황

당기 중 취득 또는 처분한 종속기업과 관련된 수익과 비용은 취득이 사실상 완료된 날부터 또는 처분이 사실상 완료된 날까지 연결포괄손익계산서에 포함됩니다. 비지배지분의 장부금액은 최초 인식한 금액에 취득이후 자본 변동에 대한 비지배지분의 비례지분을 반영한 금액입니다. 비지배지분이 부(-)의 잔액이 되더라도 총포괄손익은 비지배지분에 귀속되고 있습니다.

연결회사를 구성하는 기업이 유사한 상황에서 발생한 동일한 거래나 사건에 대하여 연결재무제표에서 채택한 회계정책과 다른 회계정책을 사용한 경우에는 그 재무제표를 적절히 수정하여 연결재무제표를 작성하고 있습니다.

연결회사 내의 거래, 이와 관련된 자산과 부채, 수익과 비용 등은 연결재무제표 작성 시 모두 제거하고 있습니다.

지배력을 상실하지 않는 종속기업에 대한 지배회사의 소유지분변동은 자본거래로 회계처리하고 있습니다. 지배회사의 지배지분과 비지배지분의 장부금액은 종속기업에 대한 상대적 지분변동을 반영하여 조정하고 있습니다. 비지배지분의 조정금액과 지급하거나 수취한 대가의 공정가치의 차이는 자본으로 직접 인식하고 기업의 소유주에게 귀속시키고 있습니다.

지배회사가 종속기업에 대한 지배력을 상실한 경우, (i) 수취한 대가 및 보유한 지분의 공정가치의 합계액과 (ii) 종속기업의 자산(영업권 포함)과 부채, 비지배지분의 장부금액의 차이금액을 처분손익으로 계상하고 있습니다. 종속기업과 관련하여 기타포괄손익으로 이전에 인식한 금액에 대하여 관련 자산이나 부채를 직접 처분한 경우의 회계처리(즉 당기손익으로 재분류하거나 직접 이익잉여금으로 대체)와 동일한 기준으로 회계처리하고 있습니다. 지배력을 상실한 날에 이전의 종속기업에 대한 투자자산의 공정가치는 기업회계기준서 제1039호 '금융상품: 인식과 측정'에 따른 금융자산의 최초 인식시의 공정가치로 간주하거나 적절한 경우 관계기업 또는 공동기업에 대한 투자의 최초 인식시의 원가로 간주하고 있습니다.

(2) 사업결합

종속기업 및 사업의 취득은 취득법을 적용하여 회계처리하였습니다. 사업결합 이전 대가는 피취득자에 대한 지배력을 대가로 이전하는 자산, 지배회사가 발행하였거나 부담하는 부채 및 발행한 지분의 취득일의 공정가치(교환일)의 합계로 산정하고 있습니다. 취득관련원가는 발생시점에 당기손익으로 인식하고 있습니다.

취득일에 식별가능한 취득자산, 인수부채 및 우발부채는 다음을 제외하고는 취득일에 공정가치로 인식하고 있습니다.

- 이연법인세자산이나 부채와 종업원급여약정과 관련된 자산이나 부채는 각각 기업회계기준서 제1012호 '법인세'와 기업회계기준서 제1019호 '종업원급여'에 따라 인식하고 측정하고 있습니다.
- 연결회사가 피취득자의 주식기준보상을 자신의 주식기준보상으로 대체하면서 발생한 부채나 지분상품은 기업회계기준서 제1102호 '주식기준보상'에 따라 측정하고 있습니다.
- 기업회계기준서 제1105호 '매각예정비유동자산과 중단영업'에 따라 매각예정자산으로 분류된 비유동자산(또는 처분자산집단)은 기업회계기준서 제1105호에 따라 측정하고 있습니다.

영업권은 이전대가, 피취득자에 대한 비지배지분의 금액, 지배회사가 이전에 보유하고 있던 피취득자에 대한 지분의 공정가치의 합계금액이 취득일 현재 식별가능한 취득 자산과 인수 부채의 공정가치순액을 초과하는 금액으로 측정하고 있습니다. 취득일에 식별가능한 취득 자산과 인수 부채의 공정가치순액이 이전대가, 피취득자에 대한 비지배지분의 금액, 지배회사가 이전에 보유하고 있던 피취득자에 대한 지분의 공정가치의 합계금액을 초과하는 금액이 재검토 후에도 존재하는 경우에, 그 초과금액은 즉시 염가매수차익으로 당기손익에 반영하고 있습니다.

취득일에 피취득자에 대한 비지배지분의 요소가 현재의 지분이며 청산시에 보유자에게 기업 순자산의 비례적 몫에 대하여 권리를 부여하고 있는 경우에는 이러한 비지배지분은 취득일에 1) 공정가치나 2) 피취득자의 식별가능한 순자산에 대하여 인식한 금액 중 현재의 지분상품의 비례적 몫 중 하나의 방법으로 측정할 수 있습니다. 이러한 측정기준의 선택은 각 취득거래별로 이루어집니다. 그 밖의 모든 비지배지분 요소는 한국채택국제회계기준에서 측정기준을 달리 요구하는 경우가 아니라면 취득일의 공정가치로 측정합니다.

사업결합으로 인한 지배회사의 이전대가에는 조건부 대가 약정으로 인한 자산과 부채를 포함하고 있으며 조건부 대가는 취득일의 공정가치로 측정하고 사업결합으로 인한 이전대가의 일부로 포함되어 있습니다. 취득일 이후 공정가치의 변동액은 측정기간 조정사항의 조건을 충족하는 경우 소급하여 조정하고 해당 영업권에서 조정하고 있습니다.

측정기간 조정사항이란 '조정기간'(취득일로부터 1년을 초과할 수 없음)동안 취득일 현재 존재하던 사실과 상황에 대한 추가적 정보를 획득하여 발생하는 조정사항을 말합니다.

측정기간 조정사항의 조건을 충족하지 않는 조건부 대가의 공정가치 변동액은 조건부 대가의 분류에 따라 회계처리하고 있습니다. 자본으로 분류된 조건부 대가는 이후 보고일에 재측정하지 않고 결제되는 경우 자본으로 회계처리하고 있습니다. 자산이나 부채로 분류된 조건부 대가는 기업회계기준 제1109호 '금융상품: 인식과 측정'이나 기업회계기준 제1037호 '충당부채, 우발부채 및 우발자산'에 따라 이후 보고일에

재측정하고 적절한 경우 차손익이 있다면 당기손익으로 인식하고 있습니다.

단계적으로 이루어지는 사업결합에서, 지배회사는 이전에 보유하고 있던 피취득자에 대한 지분을 취득일의 공정가치로 재측정하고 그 결과 차손익이 있다면 당기손익으로 인식하고 있습니다. 취득일 이전에 피취득자에 대한 지분의 가치변동을 기타포괄손익으로 인식한 금액은 이전에 보유한 지분을 직접 처분하는 경우와 동일하게 당기손익으로 재분류하고 있습니다.

사업결합에 대한 최초 회계처리가 사업결합이 발생한 보고기간 말까지 완료되지 못한다면, 지배회사는 회계처리가 완료되지 못한 항목의 잠정 금액을 연결재무제표에 보고하고 있습니다. 측정기간(위 참고) 동안에 취득일 현재 존재하던 사실과 상황에 대하여 새롭게 입수한 정보가 있는 경우 연결회사는 취득일에 이미 알았더라면 취득일에 인식된 금액의 측정에 영향을 주었을 그 정보를 반영하기 위하여 취득일에 인식한 잠정금액을 소급하여 조정하거나 추가적인 자산과 부채를 인식하고 있습니다.

(3) 현금및현금성자산

연결회사는 취득일로부터 만기일이 3개월 이내인 투자자산을 현금및현금성자산으로 분류하고 있습니다. 지분상품은 현금성자산에서 제외되나, 상환일이 정해져 있고 취득일로부터 상환일까지의 기간이 단기인 우선주와 같이 실질적인 현금성자산인 경우에는 현금성자산에 포함됩니다.

(4) 금융자산

1) 분류

2018년 7월 1일부터 연결회사는 다음의 측정 범주로 금융자산을 분류합니다.

- 당기손익-공정가치 측정 금융자산
- 기타포괄손익-공정가치 금융자산
- 상각후원가 측정 금융자산

금융자산은 금융자산의 관리를 위한 사업모형과 금융자산의 계약상 현금흐름 특성에 근거하여 분류합니다.

공정가치로 측정하는 금융자산의 손익은 당기손익 또는 기타포괄손익으로 인식합니다.

다. 채무상품에 대한 투자는 해당 자산을 보유하는 사업모형에 따라 그 평가손익을 당기손익 또는 기타포괄손익으로 인식합니다. 연결회사는 금융자산을 관리하는 사업모형을 변경하는 경우에만 채무상품을 재분류합니다.

단기매매항목이 아닌 지분상품에 대한 투자는 최초 인식시점에 후속적인 공정가치 변동을 기타포괄손익으로 표시할 것을 지정하는 취소불가능한 선택을 할 수 있습니다. 지정되지 않은 지분상품에 대한 투자의 공정가치 변동은 당기손익으로 인식합니다.

2) 측정

연결회사는 최초 인식시점에 금융자산을 공정가치로 측정하며, 당기손익-공정가치 측정 금융자산이 아닌 경우에 해당 금융자산의 취득과 직접 관련되는 거래원가는 공정가치에 가산합니다. 당기손익-공정가치 측정 금융자산의 거래원가는 당기손익으로 비용처리합니다.

내재파생상품을 포함하는 복합계약은 계약상 현금흐름이 원금과 이자로만 구성되어 있는지를 결정할 때 해당 복합계약 전체를 고려합니다.

① 채무상품

금융자산의 후속적인 측정은 금융자산의 계약상 현금흐름 특성과 그 금융자산을 관리하는 사업모형에 근거합니다. 연결회사는 채무상품을 다음의 세 범주로 분류합니다.

(가) 상각후원가

계약상 현금흐름을 수취하기 위해 보유하는 것이 목적인 사업모형 하에서 금융자산을 보유하고, 계약상 현금흐름이 원리금만으로 구성되어 있는 자산은 상각후원가로 측정합니다. 상각후원가로 측정하는 금융자산으로서 위험회피관계의 적용 대상이 아닌 금융자산의 손익은 해당 금융자산을 제거하거나 손상할 때 당기손익으로 인식합니다. 유효이자율법에 따라 인식하는 금융자산의 이자수익은 '금융수익'에 포함됩니다.

(나) 기타포괄손익-공정가치 측정 금융자산

계약상 현금흐름의 수취와 금융자산의 매도 둘 다를 통해 목적을 이루는 사업모형 하에서 금융자산을 보유하고, 계약상 현금흐름이 원리금만으로 구성되어 있는 금융자산은 기타포괄손익-공정가치로 측정합니다. 손상차손(환입)과 이자수익 및 외환손익을 제외하고는, 공정가치로 측정하는 금융자산의 평가손익은 기타포괄손익으로 인식합니다. 금융자산을 제거할 때에는 인식한 기타포괄손익누계액을 자본에서 당기손익으로 재분류합니다. 유효이자율법에 따라 인식하는 금융자산의 이자수익은 '금융수익'에 포함됩니다. 외환손익은 '기타영업외수익 또는 기타영업외비용'으로 표시하고 손상차손은 '기타영업외비용'으로 표시합니다.

(다) 당기손익-공정가치측정 금융자산

상각후원가 측정이나 기타포괄손익-공정가치 측정 금융자산이 아닌 채무상품은 당기손익-공정가치로 측정됩니다. 위험회피관계가 적용되지 않는 당기손익-공정가치 측정 채무상품의 손익은 당기손익으로 인식하고 발생한 기간에 손익계산서에 '금융수익 또는 금융비용'으로 표시합니다.

② 지분상품

연결회사는 모든 지분상품에 대한 투자를 후속적으로 공정가치로 측정합니다. 공정가치 변동은 기타포괄손익으로 표시할 것을 선택한 장기적 투자목적 또는 전략적 투자목적의 지분상품에 대해 기타포괄손익으로 인식한 금액은 해당 지분상품을 제거할 때에도 당기손익으로 재분류하지 않습니다. 이러한 지분상품에 대한 배당수익은 연결회사가 배당을 받을 권리가 확정된 때 '금융수익'으로 당기손익으로 인식합니다.

당기손익-공정가치로 측정하는 금융자산의 공정가치 변동은 손익계산서에 '기타수익 또는 기타비용'으로 표시합니다. 기타포괄손익-공정가치로 측정하는 지분상품에 대한 손상차손(환입)은 별도로 구분하여 인식하지 않습니다.

3) 손상

연결회사는 미래전망정보에 근거하여 상각후원가로 측정하거나 기타포괄손익-공정가치로 측정하는 채무상품에 대한 기대신용손실을 평가합니다. 손상 방식은 신용위험의 유의적인 증가 여부에 따라 결정됩니다. 단, 매출채권 및 리스채권에 대해 연결회사는 채권의 최초 인식시점부터 전체기간 기대신용손실을 인식하는 간편법을 적용

합니다.

4) 인식과 제거

금융자산의 정형화된 매입 또는 매도는 매매일에 인식하거나 제거합니다. 금융자산은 현금흐름에 대한 계약상 권리가 소멸하거나 금융자산을 양도하고 소유에 따른 위험과 보상의 대부분을 이전한 경우에 제거됩니다.

연결회사가 금융자산을 양도한 경우라도 채무자의 채무불이행시의 소구권 등으로 양도한 금융자산의 소유에 따른 위험과 보상의 대부분을 연결회사가 보유하는 경우에는 이를 제거하지 않고 그 양도자산 전체를 계속하여 인식하되, 수취한 대가를 금융부채로 인식합니다. 해당 금융부채는 재무상태표에 "차입금"으로 분류하고 있습니다.

5) 금융상품의 상계

금융자산과 부채는 인식한 자산과 부채에 대해 법적으로 집행가능한 상계권리를 현재 보유하고 있고, 순액으로 결제하거나 자산을 실현하는 동시에 부채를 결제할 의도를 가지고 있을 때 상계하여 재무상태표에 순액으로 표시합니다. 법적으로 집행가능한 상계권리는 미래사건에 좌우되지 않으며, 정상적인 사업과정의 경우와 채무불이행의 경우 및 지급불능이나 파산의 경우에도 집행가능한 것을 의미합니다.

(5) 유형자산

유형자산은 최초에 원가로 측정하여 인식하고 있습니다. 유형자산의 원가에는 경영진이 의도하는 방식으로 자산을 가동하는데 필요한 장소와 상태에 이르게 하는데 직접 관련되는 원가 및 자산을 해체, 제거하거나 부지를 복구하는데 소요될 것으로 추정되는 원가가 포함됩니다.

유형자산은 최초 인식 후에 원가에서 감가상각누계액과 손상차손누계액을 차감한 금액을 장부금액으로 하고 있습니다.

유형자산 중 토지는 감가상각을 하지 않으며, 그 외 유형자산은 자산의 취득원가에서 잔존가치를 차감한 금액에 대하여 아래에 제시된 내용연수에 걸쳐 해당 자산에 내재되어 있는 미래 경제적 효익의 예상 소비 형태를 가장 잘 반영한 정액법으로 상각하고 있습니다.

구 분	추정내용연수
건물	40년
시설장치	5년
차량운반구	5년
비품	5년

유형자산을 구성하는 일부의 원가가 당해 유형자산의 전체 원가와 비교하여 유의적이라면, 해당 유형자산을 감가상각할 때, 그 부분은 별도로 구분하여 감가상각하고 있습니다.

유형자산의 제거로 인하여 발생하는 손익은 순매각금액과 장부금액의 차이로 결정되고 그 차액은 당기손익으로 인식하고 있습니다.

연결회사는 매 보고기간말에 자산의 잔존가치와 내용연수 및 감가상각방법을 재검토하고 재검토 결과 이를 변경하는 것이 적절하다고 판단되는 경우 회계추정의 변경으로 처리하고 있습니다.

(6) 무형자산

무형자산은 최초 인식할 때 원가로 측정하며, 최초 인식 후에 원가에서 상각누계액과 손상차손누계액을 차감한 금액을 장부금액으로 인식하고 있습니다.

무형자산은 사용 가능한 시점부터 잔존가치를 영("0")으로 하여 아래의 내용연수 동안 정액법으로 상각하고 있습니다. 다만, 일부 무형자산에 대해서는 이를 이용할 수 있을 것으로 기대되는 기간이 예측가능하지 않아 당해 무형자산의 내용연수가 비한정인 것으로 평가하고 상각하지 아니하고 있습니다.

구 분	추정내용연수
개발비	3년
산업재산권	5년
기타무형자산	5년

내용연수가 유한한 무형자산의 상각기간과 상각방법은 매 보고기간말에 재검토하고

내용연수가 비한정인 무형자산에 대해서는 그 자산의 내용연수가 비한정이라는 평가가 계속하여 정당한 지를 매 보고기간말에 재검토하며, 이를 변경하는 것이 적절하다고 판단되는 경우 회계추정의 변경으로 처리하고 있습니다.

① 연구 및 개발

연구 또는 내부프로젝트의 연구단계에 대한 지출은 발생시점에 비용으로 인식하고 있습니다. 개발단계의 지출은 자산을 완성할 수 있는 기술적 실현가능성, 자산을 완성하여 사용하거나 판매하려는 기업의 의도와 능력 및 필요한 자원의 입수가능성, 무형자산의 미래 경제적 효익을 모두 제시할 수 있고, 관련 지출을 신뢰성 있게 측정할 수 있는 경우에 무형자산으로 인식하고 있으며, 기타 개발관련 지출은 발생시점에 비용으로 인식하고 있습니다.

② 후속지출

후속지출은 관련되는 특정자산에 속하는 미래의 경제적 효익이 증가하는 경우에 한하여 자본화하며, 내부적으로 창출한 영업권 및 상표명 등을 포함한 다른 지출은 발생 즉시 비용화하고 있습니다.

(7) 정부보조금

정부보조금은 보조금의 수취와 정부보조금에 부가된 조건의 준수에 대한 합리적인 확신이 있을 때 공정가치로 인식됩니다. 자산관련보조금은 자산의 장부금액을 계산할 때 차감하여 표시되며, 수익관련보조금은 이연하여 정부보조금의 교부 목적과 관련된 비용에서 차감하여 표시됩니다.

(8) 비금융자산의 손상

건설계약에서 발생한 자산, 종업원급여에서 발생한 자산, 채고자산 및 이연법인세자산을 제외한 모든 비금융자산에 대해서는 매 보고기간말마다 자산손상을 시사하는 징후가 있는지를 검토하며, 만약 그러한 징후가 있다면 당해 자산의 회수가능액을 추정하고 있습니다. 단, 사업결합으로 취득한 영업권 및 내용연수가 비한정인 무형자산, 아직 사용할 수 없는 무형자산에 대해서는 자산손상을 시사하는 징후와 관계없이 매년 회수가능액과 장부금액을 비교하여 손상검사를 하고 있습니다.

회수가능액은 개별 자산별로, 또는 개별 자산의 회수가능액을 추정할 수 없다면 그 자산이 속하는 현금창출단위별로 회수가능액을 추정하고 있습니다. 회수가능액은 사용가치와 순공정가치 중 큰 금액으로 결정하고 있습니다. 사용가치는 자산이나 현금창출단위에서 창출될 것으로 기대되는 미래현금흐름을 화폐의 시간가치 및 미래현금흐름을 추정할 때 조정되지 아니한 자산의 특유위험에 대한 현행 시장의 평가를 반영한 적절한 할인율로 할인하여 추정합니다.

자산이나 현금창출단위의 회수가능액이 장부금액에 미달하는 경우 자산의 장부금액을 감소시키며 즉시 당기손익으로 인식하고 있습니다.

사업결합으로 취득한 영업권은 사업결합으로 인한 시너지효과의 혜택을 받게 될 것으로 기대되는 각 현금창출단위에 배분합니다. 현금창출단위에 대한 손상차손은 현금창출단위에 배분된 영업권의 장부금액을 우선 감소시키고, 그 다음 현금창출단위에 속하는 다른 자산 각각의 장부금액에 비례하여 자산의 장부금액을 감소시키고 있습니다. 영업권에 대해 인식한 손상차손은 후속기간에 환입할 수 없습니다.

매 보고기간말에 영업권을 제외한 자산에 대해 과거기간에 인식한 손상차손이 더 이상 존재하지 않거나 감소된 것을 시사하는 징후가 있는지를 검토하고 직전 손상차손의 인식시점 이후 회수가능액을 결정하는 데 사용된 추정치에 변화가 있는 경우에만 환입합니다. 손상차손환입으로 증가된 장부금액은 과거에 손상차손을 인식하기 전 장부금액의 감가상각 또는 상각 후 잔액을 초과할 수 없습니다.

(9) 비파생금융부채

연결회사는 계약상 내용의 실질과 금융부채의 정의에 따라 금융부채를 당기손익인식 금융부채와 기타금융부채로 분류하고 계약의 당사자가 되는 때에 재무상태표에 인식하고 있습니다.

① 당기손익인식금융부채

당기손익인식금융부채는 단기매매금융부채나 최초 인식시점에 당기손익인식금융부채로 지정한 금융부채를 포함하고 있습니다. 당기손익인식금융부채는 최초인식 후 공정가치로 측정하며, 공정가치의 변동은 당기손익으로 인식하고 있습니다. 한편, 최초 인식시점에 발행과 관련하여 발생한 거래비용은 발생 즉시 당기손익으로 인식하

고 있습니다.

② 기타금융부채

당기손익인식금융부채로 분류되지 않은 비파생금융부채는 기타금융부채로 분류하고 있습니다. 기타금융부채는 최초 인식시 발행과 직접 관련되는 거래원가를 차감한 공정가치로 측정하고 있습니다. 후속적으로 기타금융부채는 유효이자율법을 적용하여 상각후원가로 측정되며, 이자비용은 유효이자율법을 적용하여 인식합니다.

금융부채는 소멸한 경우, 즉 계약상 의무가 이행, 취소 또는 만료된 경우에 한하여 재무상태표에서 제거하고 있습니다.

(10) 종업원급여

① 단기종업원급여

종업원이 관련 근무용역을 제공한 보고기간말부터 12개월 이내에 결제될 단기종업원급여는 근무용역과 교환하여 지급이 예상되는 금액을 근무용역이 제공된 때에 당기손익으로 인식하고 있습니다. 단기종업원급여는 할인하지 않은 금액으로 측정하고 있습니다.

② 기타장기종업원급여

종업원이 관련 근무용역을 제공한 보고기간말부터 12개월 이내에 지급되지 않을 기타장기종업원급여는 당기와 과거기간에 제공한 근무용역의 대가로 획득한 미래의 급여액을 현재가치로 할인하고 있습니다. 재측정에 따른 변동은 발생한 기간에 당기손익으로 인식하고 있습니다.

③ 퇴직급여: 확정기여제도

연결회사는 확정기여제도 형태의 퇴직연금제도를 운영하고 있습니다. 확정기여제도는 회사가 고정된 금액의 기여금을 별도 기금에 지급하는 퇴직연금제도이며, 기여금은 종업원이 근무 용역을 제공하였을 때 비용으로 인식됩니다.

(11) 충당부채

충당부채는 과거사건의 결과로 존재하는 현재의무(법적의무 또는 의제의무)로서, 당해 의무를 이행하기 위하여 경제적효익을 갖는 자원이 유출될 가능성이 높으며 그 의

무의 이행에 소요되는 금액을 신뢰성 있게 추정할 수 있는 경우에 인식하고 있습니다.

충당부채로 인식하는 금액은 관련된 사건과 상황에 대한 불가피한 위험과 불확실성을 고려하여 현재의무를 보고기간말에 이행하기 위하여 소요되는 지출에 대한 최선의 추정치입니다. 화폐의 시간가치 효과가 중요한 경우 충당부채는 의무를 이행하기 위하여 예상되는 지출액의 현재가치로 평가하고 있습니다.

충당부채를 결제하기 위해 필요한 지출액의 일부 또는 전부를 제3자가 변제할 것이 예상되는 경우 이행한다면 변제를 받을 것이 거의 확실하게 되는 때에 한하여 변제금액을 인식하고 별도의 자산으로 회계처리하고 있습니다.

매 보고기간말마다 충당부채의 잔액을 검토하고, 보고기간말 현재 최선의 추정치를 반영하여 조정하고 있습니다. 의무이행을 위하여 경제적효익이 내재된 자원이 유출될 가능성이 더 이상 높지 아니한 경우에는 관련 충당부채를 환입하고 있습니다.

충당부채는 최초 인식과 관련 있는 지출에만 사용하고 있습니다.

(12) 외화

① 외화거래

연결회사의 재무제표 작성에 있어서 기능통화 외의 통화(외화)로 이루어진 거래는 거래일의 환율을 적용하여 기록하고 있습니다. 매 보고기간 말에 화폐성 외화항목은 보고기간 말의 마감환율로 환산하고 있습니다. 공정가치로 측정하는 비화폐성 외화항목은 공정가치가 결정된 날의 환율로 환산하고, 역사적원가로 측정하는 비화폐성항목은 거래일의 환율로 환산하고 있습니다.

화폐성항목의 결제시점에 생기는 외환차이와 해외사업장순투자 환산차이 또는 현금흐름위험회피로 지정된 금융부채에서 발생한 환산차이를 제외한 화폐성항목의 환산으로 인해 발생한 외환차이는 모두 당기손익으로 인식하고 있습니다. 비화폐성항목에서 발생한 손익을 기타포괄손익으로 인식하는 경우에는 그 손익에 포함된 환율변동효과도 기타포괄손익으로 인식하고, 당기손익으로 인식하는 경우에는 환율변동효과도 당기손익으로 인식하고 있습니다.

(13) 납입자본

보통주는 자본으로 분류하며 자본거래와 직접 관련되어 발생하는 증분원가는 세금효과를 반영한 순액으로 자본에서 차감하고 있습니다.

연결회사가 자기지분상품을 재취득하는 경우에 이러한 지분상품은 자기주식의 과목으로 자본에서 직접 차감하고 있습니다. 자기지분상품을 매입 또는 매도하거나 발행 또는 소각하는 경우의 손익은 당기손익으로 인식하지 아니합니다. 연결회사 내의 다른 기업이 자기주식을 취득하여 보유하는 경우 지급하거나 수취한 대가는 자본에서 직접 인식하고 있습니다.

(14) 수익

연결회사는 2018년 7월 1일부터 기준서 제1115호'고객과의 계약에서 생기는 수익'을 적용하였습니다. 수익은 재화의 판매, 용역의 제공이나 자산의 사용에 대하여 받았거나 받을 대가의 공정가치로 측정하고 매출에누리와 할인 및 환입은 수익금액에서 차감하고 있습니다.

① 재화의 판매

재화의 소유에 따른 유의적인 위험과 보상이 구매자에게 이전되고, 판매된 재화의 소유권과 결부된 통상적 수준의 지속적인 관리상 관여와 효과적인 통제를 하지 않으며, 거래와 관련한 경제적효익의 유입가능성이 높고, 수익금액과 거래와 관련하여 발생했거나 발생할 원가 및 반품가능성을 신뢰성 있게 측정할 수 있을 때 수익을 인식하고 있습니다.

두 가지 이상의 제품과 용역이 하나의 계약을 통해 판매될 경우 분리된 단위로 간주되는 각각의 제품과 용역은 분리하여 인식하며, 수취한 대가는 각 단위의 공정가치에 따라 배분하고 있습니다.

② 용역

회사는 소프트웨어 개발용역을 제공하고 있습니다. 동 용역은 시간기준 또는 정액계약에 의해 제공되며, 계약기간은 일반적으로 1년 미만입니다. 용역의 제공에 따른 수익은 진행기준에 따라 인식하고 있습니다.

수익은 고객과의 계약에서 약속된 대가를 기초로 측정됩니다. 연결회사는 고객에게 재화나 용역에 대한 통제가 이전될 때 수익을 인식합니다.

연결회사는 계약수익과 계약원가를 보고기간말 현재 계약활동의 진행률을 기준으로 수익과 비용으로 인식하고 있습니다. 계약수익은 최초에 합의한 계약금액에 수익으로 귀결될 가능성이 높고 신뢰성 있게 측정할 수 있는 공사변경 등의 금액으로 구성됩니다. 진행률은 수행한 공사의 누적계약원가를 추정 총계약원가로 나눈 비율로 결정하고 있습니다.

총계약수익은 최초에 합의된 계약금액을 기준으로 측정하지만 계약을 수행하는 과정에서 공사변경 등에 따라 증가하거나 연결회사의 귀책사유로 완공시기가 지연됨에 따라 위약금을 부담할 때 감소될 수 있으므로 계약수익의 측정은 미래사건의 결과와 관련된 다양한 불확실성에 영향을 받습니다. 또한 계약수익금액은 누적발생계약원가를 기준으로 측정하는 진행률의 영향을 받으며, 총계약원가는 노무비, 경비, 공사기간 등의 미래 예상치에 근거하여 추정합니다.

건설계약의 결과를 신뢰성있게 추정할 수 없는 경우 회수가가능성이 높은 발생한 계약원가의 범위 내에서만 수익을 인식하고 있습니다. 총계약원가가 총계약수익을 초과할 가능성이 높은 경우에는 예상되는 손실을 즉시 비용으로 인식하고 있습니다.

계약자산은 진행중인 건설공사에서 발주자에게 받을 금액 중 미청구한 금액의 합계를 의미하며, 누적발생원가에 인식한 이익을 가산한 금액에서 진행청구액과 인식한 손실을 차감하여 계산하고 있습니다.

누적발생원가에 인식한 이익을 가산한 금액이 진행청구액을 초과하는 미청구공사 총액은 재무상태표에 계약자산으로 표시하고 있습니다. 진행청구액이 누적발생원가에 인식한 이익을 가산한 금액을 초과하는 경우에는 초과청구공사 총액을 재무상태표에 계약부채로 표시하고 있습니다.

③ 이자수익

이자수익은 시간의 경과에 따라 유효이자율법에 의하여 인식하고 있습니다. 채권 손상이 발생하는 경우 채권금액의 장부금액을 회수가가능액까지 감액하며, 시간의 경과

에 따라 증가하는 부분은 이자수익으로 인식하고 있습니다. 손상채권에 대한 이자수익은 최초 유효이자율에 의하여 인식하고 있습니다.

(15) 리스

기업회계기준서 제1116호에서는 단일 리스이용자 회계모형을 도입하였고, 그 결과 연결회사는 리스이용자로서 기초자산에 대한 사용권을 나타내는 사용권자산을 인식하고 리스료를 지급할 의무를 나타내는 리스부채를 인식합니다. 리스제공자 회계모형은 이전의 회계정책과 유사합니다.

(가) 리스의 정의

종전에 연결회사는 기업회계기준해석서 제2104호 '약정에 리스가 포함되어 있는지의 결정'을 적용하여 계약 약정일에 약정이 리스인지 또는 리스를 포함하는지를 결정하였습니다. 연결회사는 이제 새로운 리스 정의에 기초하여 계약이 리스인지 또는 리스를 포함하는지 평가합니다. 기업회계기준서 제1116호에 따르면 계약에서 대가와 교환하여 식별되는 자산의 사용 통제권을 일정기간 이전하면 계약이 리스이거나 리스를 포함합니다.

기업회계기준서 제1116호의 최초 적용일에 연결회사는 계약이 리스인지 다시 판단하지 않을 수 있는 실무적 간편법을 적용하기로 선택하였으며 연결회사는 종전에 리스로 식별된 계약에만 기업회계기준서 제1116호를 적용하였습니다.

리스요소를 포함하는 계약의 약정일이나 재평가일에 연결회사는 각 리스요소와 비리스요소의 상대적 개별 가격에 기초하여 계약 대가를 배분합니다. 그러나 연결회사는 리스이용자에 해당하는 차량 리스 계약에서는 비리스요소를 분리하지 않는 실무적 간편법을 선택하였고, 리스요소와 비리스요소를 하나의 리스요소로 보아 회계처리하였습니다.

(나) 리스이용자

연결회사는 리스이용자로서 종전에 리스가 기초자산의 소유에 따른 위험과 보상의 대부분을 이전하는지에 따라 리스를 운용리스나 금융리스로 분류하였습니다. 기업회계기준서 제1116호에 따르면 연결회사는 대부분의 리스에 대하여 사용권자산과 리스부채를 인식합니다. 즉, 대부분의 리스가 재무상태표에 표시됩니다.

그러나 연결회사는 일부 소액 기초자산 리스(예: 사무기기)에 대하여 사용권자산과 리스부채를 인식하지 않기로 선택하였습니다. 연결회사는 동 리스에 관련되는 리스료를 리스기간에 걸쳐 정액 기준에 따라 비용으로 인식합니다.

연결회사는 리스부채를 재무상태표의 기타금융부채 항목에 포함합니다.

(다) 리스제공자

연결회사가 중간리스제공자인 경우 전대리스는 기초자산이 아닌 상위리스에서 생기는 사용권자산에 기초하여 분류됩니다.

연결회사는 리스제공자에 해당하는 리스에 대하여 전환시점에 어떠한 조정도 할 필요가 없습니다. 그러나 연결회사는 계약대가를 각 리스요소와 비리스요소에 배분할 때, 기업회계기준서 제1115호 '고객과의 계약에서 생기는 수익'을 적용하였습니다.

(16) 법인세

법인세비용은 당기법인세와 이연법인세로 구성되어 있으며, 기타포괄손익이나 자본에 직접 인식되는 거래나 사건 또는 사업결합에서 발생하는 세액을 제외하고는 당기손익으로 인식하고 있습니다.

① 당기법인세

당기법인세는 당기의 과세소득을 기초로 산정하고 있습니다. 과세소득은 포괄손익계산서상의 법인세비용차감전순이익에서 다른 과세기간에 가산되거나 차감될 손익 및 비과세항목이나 손금불인정항목을 제외하므로 포괄손익계산서상 손익과 차이가 있습니다.

연결회사의 당기법인세와 관련된 미지급법인세는 제정되었거나 실질적으로 제정된 세율을 사용하여 계산하고 있습니다.

② 이연법인세

이연법인세부채와 이연법인세자산을 측정할 때에는 보고기간말에 연결회사가 관련 자산과 부채의 장부금액을 회수하거나 결제할 것으로 예상되는 방식에 따른 세효과

를 반영하고 있습니다. 종속기업, 관계기업 및 조인트벤처 투자지분에 관한 가산할 일시적차이에 대해서는 연결회사가 일시적차이의 소멸시점을 통제할 수 있으며, 예측가능한 미래에 일시적차이가 소멸하지 않을 가능성이 높은 경우를 제외하고는 모두 이연법인세부채를 인식하고 있습니다. 또한, 차감할 일시적차이로 인하여 발생하는 이연법인세자산은 일시적차이가 예측가능한 미래에 소멸할 가능성이 높고, 일시적차이가 사용될 수 있는 기간에 과세소득이 발생할 가능성이 높은 경우에 인식하고 있습니다.

이연법인세자산의 장부금액은 매 보고기간말에 검토하고, 이연법인세자산으로 인한 혜택이 사용되기에 충분한 과세소득이 발생할 가능성이 더 이상 높지 않은 경우 이연법인세자산의 장부금액을 감소시키고 있습니다.

이연법인세자산과 부채는 보고기간말 제정되었거나 실질적으로 제정된 세법에 근거하여 당해 자산이 실현되거나 부채가 지급될 보고기간에 적용될 것으로 기대되는 세율을 사용하여 측정하고 있습니다.

이연법인세자산과 부채는 동일 과세당국이 부과하는 법인세이고, 연결회사가 인식된 금액을 상계할 수 있는 법적 권한을 가지고 있으며 당기 법인세부채와 자산을 순액으로 결제할 의도가 있는 경우에만 상계하고 있습니다. 배당금 지급에 따라 추가적으로 발생하는 법인세비용이 있다면 배당금 지급과 관련한 부채가 인식되는 시점에 인식하고 있습니다.

(17) 주당이익

연결회사는 보통주 기본주당이익과 희석주당이익을 계속영업손익과 당기순손익에 대하여 계산하고 포괄손익계산서에 표시하고 있습니다. 기본주당이익은 보통주에 귀속되는 당기순손익을 보고기간 동안에 유통된 보통주식수를 가중평균한 주식수로 나누어 계산하고 있습니다. 희석주당이익은 전환사채와 종업원에게 부여한 주식기준보상 등 모든 희석화 효과가 있는 잠재적 보통주의 영향을 고려하여 보통주에 귀속되는 당기순손익 및 가중평균유통보통주식수를 조정하여 계산하고 있습니다.

4. 영업부문

영업부문은 수익을 창출하고 비용을 발생시키는 사업활동을 영위하는 식별 가능한 구성단위로서 연결회사는 영업전략을 수립하는 이사회에서 검토되는 보고정보에 기초하여 영업부문을 결정하고 있습니다. 연결회사의 영업부문은 총 4개의 사업부문으로 구성되어 있으며, 각 사업부문의 생산제품 및 제품 판매유형에 따라 다음과 같이 분류할 수 있습니다.

- 전자문서부문 : OZ e-Form 등과 관련된 매출
- 리포트부문 : OZ Report, OZ EQ 등과 관련된 매출
- eformsign부문 : eformsign 등과 관련된 매출
- 기타 : 리포트부문과 전자문서부문 및 eformsign부문을 제외한 매출

(1) 당기와 전기 중 사업부문별 정보는 다음과 같습니다.

① 당기

(단위:천원)					
구 분	전자문서부문	리포트부문	eformsign부문	기 타	합 계
매출액	19,159,232	11,745,213	1,649,178	693,761	33,247,384
감가상각비 및 무형자산상각비	256,565	157,282	22,084	9,290	445,221
영업이익	2,973,089	1,822,597	255,916	107,656	5,159,258
자산총계	42,648,087	26,144,620	3,671,040	1,544,298	74,008,045
부채총계	1,911,366	1,171,727	164,526	69,211	3,316,830

② 전기

(단위:천원)					
구 분	전자문서부문	리포트부문	eformsign부문	기 타	합 계
매출액	14,620,896	12,960,627	1,420,866	611,169	29,613,558
감가상각비 및 무형자산상각비	288,400	255,651	28,027	12,056	584,134
영업이익	3,286,506	2,913,308	319,384	137,380	6,656,578
자산총계	34,711,566	30,769,910	3,373,289	1,450,978	70,305,743
부채총계	1,964,489	1,741,412	190,910	82,118	3,978,929

(2) 국내외 지역별 매출액에 대한 정보

당기와 전기 중 지역별 매출액에 대한 내역은 다음과 같습니다.

(단위:천원)		
구 분	당 기	전 기
국내	32,125,707	28,581,352
해외	1,121,677	1,032,206
합 계	33,247,384	29,613,558

5. 현금및현금성자산 및 단기금융상품

당기말과 전기말 현재 현금및현금성자산과 단기금융상품의 내역은 다음과 같습니다.

(단위:천원)			
구 분		당기말	전기말
현금및현금성자산	현금	541	574
	은행예금	6,750,174	6,762,202
	소계	6,750,715	6,762,776
단기금융상품	정기예금	8,800,000	8,300,000
	자사주신탁	3,540,046	3,448,073
	소계	12,340,046	11,748,073
합계		19,090,761	18,510,849

6. 매출채권

(1) 당기말과 전기말 현재 매출채권의 내역은 다음과 같습니다.

(단위:천원)		
구 분	당기말	전기말
매출채권	5,204,243	4,664,777
차감: 손실충당금	(482,921)	(502,100)
합 계	4,721,322	4,162,677

(2) 당기와 전기 중 매출채권의 손실충당금 변동내역은 다음과 같습니다.

(단위:천원)		
구 분	당 기	전 기
기초	502,100	539,702
손상차손인식	(4,934)	(28,766)
기타	(14,245)	(8,836)
기말	482,921	502,100

(3) 당기말과 전기말 현재 매출채권의 연령분석 내역은 다음과 같습니다.

(단위:천원)		
구 분	당기말	전기말
연체 및 손상되지 않은 채권	4,119,014	3,873,552
소 계	4,119,014	3,873,552
연체되었으나 손상되지 않은 채권		
6개월 이하	287,214	94,116
6개월 초과 12개월 이하	320,644	211,700
12개월 초과	37,537	56,708
소 계	645,395	362,524
손상채권(*)	439,834	428,701
소 계	439,834	428,701
합 계	5,204,243	4,664,777

(*) 연결회사는 손상채권 전액에 대하여 손실충당금을 설정하였습니다.

7. 계약자산, 계약부채 및 계약원가자산

(1) 당기말과 전기말 현재 계약자산의 잔액은 다음과 같습니다.

(단위: 천원)		
구 분	당기말	전기말
소프트웨어 개발 및 설치 용역	59,517	461,090

계약자산은 연결회사의 소프트웨어 개발 및 설치 용역 등과 관련된 작업에 대한 권리에 대해 보고기간말 현재 미청구한 금액에 대한 자산입니다. 연결회사는 기업회계기준서 제1109호의 실무적 간편법에 따라 계약자산의 손실충당금을 전체기간 기대손실액에 해당하는 금액으로 추정하고 있습니다. 당기 계약자산 중 손상된 금액은 없으며, 손실충당금을 평가할 때 적용된 추정기법이나 중요한 가정의 변경은 없습니다.

(2) 당기말과 전기말 현재 계약부채의 잔액은 다음과 같습니다.

(단위: 천원)		
구 분	당기말	전기말
소프트웨어 개발 및 설치 용역	69,615	464,209
제품서비스매출	237,008	196,763
합 계	306,623	660,972

계약부채는 기간에 걸쳐 이행하는 소프트웨어 개발 및 설치 용역 등을 위해 고객으로부터 선수취한 금액에 대한 부채입니다. 계약부채는 용역기간에 걸쳐 수익으로 인식됩니다.

(3) 당기말과 전기말 현재 자산으로 인식한 계약원가는 다음과 같습니다.

(단위: 천원)		
구 분	당기말	전기말
계약체결 증분원가	15,710	585,373

연결회사는 회수가 가능한 계약체결 증분원가 및 조건을 충족하는 계약이행원가에 대해 자산으로 인식하고 이러한 자산은 관련된 재화나 용역을 고객에게 이전하는 방식과 일치하는 체계적 기준으로 상각합니다.

8. 공정가치측정 금융자산

(1) 당기와 전기 중 당기손익-공정가치측정금융자산의 변동내역은 다음과 같습니다.

(단위:천원)		
구 분	당 기	전 기
기초	3,367,289	1,953,981
대체	-	654,412
취득	140,000	420,000
감소	(1,097)	-
평가	(81,451)	338,896
기말	3,424,741	3,367,289

(2) 당기말과 전기말 현재 당기손익-공정가치측정금융자산의 내역은 다음과 같습니다.

(단위:천원)			
구 분	종 목	당기말	전기말
무보증분리형 신주인수권부사채 및 비상장주식	주식회사 니나노 제1회 무보증 분리형 신주인수권부사채	1,101,982	1,032,824
	주식회사 엠투웬티 제1회 무보증분리형 신주인수권부사채	965,506	1,002,622
	주식회사 엠투웬티(보통주)	205,035	300,000
	대성 W-jump up 투자조합	130,809	136,845
	STIC펀드 조합	949,089	841,581
	한국글로벌헬스케어사업협동조합	1,000	1,000
	소프트웨어 공제조합	50,320	50,320
	한국콘텐츠 공제조합	21,000	1,000
	주식회사 포스텍	-	1,097
합 계		3,424,741	3,367,289

(3) 당기와 전기 중 기타포괄손익-공정가치측정금융자산의 변동내역은 다음과 같습니다.

(단위:천원)		
구 분	당 기	전 기
기초	-	653,315
대체	-	(653,315)
기말	-	-

9. 금융자산 및 금융부채의 공정가치

(1) 당기말과 전기말 현재 금융자산 및 금융부채의 범주별 구성내역 및 장부금액과 공정가치는 다음과 같습니다.

① 당기말

(단위:천원)						
구 분	상각후원가로 측정하는 금융자산	당기손익-공정가치 측정금융자산	기타포괄손익-공정 가치측정금융자산	상각후원가로 측정하는 금융부채	합 계	공정가치(주1)
<유동>						
현금및현금성자산	6,750,715	-	-	-	6,750,715	6,750,715
단기금융상품	12,340,046	-	-	-	12,340,046	12,340,046
매출채권	4,721,322	-	-	-	4,721,322	4,721,322
계약자산	59,517	-	-	-	59,517	59,517
기타금융자산	597,576	-	-	-	597,576	597,576
<비유동>						
공정가치측정금융자산	-	3,424,741	-	-	3,424,741	3,424,741
기타금융자산	2,754,464	-	-	-	2,754,464	2,754,464
<유동>						
매입채무	-	-	-	80,879	80,879	80,879
계약부채	-	-	-	306,623	306,623	306,623
기타금융부채	-	-	-	1,562,096	1,562,096	1,562,096
<비유동>						
기타금융부채	-	-	-	273,953	273,953	273,953

② 전기말

(단위:천원)						
구 분	상각후원가로 측정하는 금융자산	당기손익-공정가치 측정금융자산	기타포괄손익-공정 가치측정금융자산	상각후원가로 측정하는 금융부채	합 계	공정가치(주1)
<유동>						
현금및현금성자산	6,762,776	-	-	-	6,762,776	6,762,776
단기금융상품	11,748,073	-	-	-	11,748,073	11,748,073
매출채권	4,162,677	-	-	-	4,162,677	4,162,677
계약자산	461,090	-	-	-	461,090	461,090
기타금융자산	588,301	-	-	-	588,301	588,301
<비유동>						
공정가치측정금융자산	-	3,367,289	-	-	3,367,289	3,367,289
기타금융자산	1,602,954	-	-	-	1,602,954	1,602,954
<유동>						
매입채무	-	-	-	91,618	91,618	91,618
계약부채	-	-	-	660,972	660,972	660,972
기타금융부채	-	-	-	2,024,741	2,024,741	2,024,741
<비유동>						
기타금융부채	-	-	-	291,471	291,471	291,471

(주1) 금융상품 종류별 공정가치 평가절차 요약

활성시장에서 거래되는 금융상품(상장지분상품)의 공정가치는 보고기간종료일 현재 고시되는 시장가격에 기초하여 산정됩니다.

활성시장에서 거래되지 아니하는 금융상품(비상장지분상품 등)의 공정가치는 현금흐름할인모형 등 합리적인 평가기법을 적용하여 결정하고 있으며, 공정가액을 신뢰성 있게 측정할 수 없거나 평가자가 정당한 의무를 다했음에도 불구하고 피평가 회사의 내부정보 등 평가기초자료를 입수하지 못하는 경우 취득원가로 평가하고 있습니다.

매출채권및기타채권, 매입채무및기타채무 및 상기에 기술된 금융상품을 제외한 기타의 금융상품의 경우, 상각후원가로 측정하고 있으며, 금융부채 공정가치는 공시목적으로 계약상의 미래현금흐름을 유사한 금융상품에 대해 연결회사가 적용하는 현행시장이자율로 할인한 금액으로 추정하고 있습니다.

(2) 금융상품의 수준별 공정가치 측정치

연결회사는 공정가치 측정에 사용된 투입변수의 유의성을 반영하는 공정가치 서열체계에 따라 공정가치 측정치를 분류하고 있으며, 공정가치 서열체계의 수준은 다음과 같습니다.

구 분	투입변수의 유의성
수준1	동일한 자산이나 부채에 대한 활성시장의 공시가격
수준2	직접적으로 또는 간접적으로 관측 가능한 자산이나 부채에 대한 투입변수
수준3	관측 가능한 시장자료에 기초하지 않은 자산이나 부채에 대한 투입변수

한편, 당기말과 전기말 현재 상기 서열체계에 따라 공정가치를 측정한 금융상품의 내역은 다음과 같습니다.

① 당기말

(단위:천원)				
구 분	수준1	수준2	수준3	합 계
금융자산:				
당기손익-공정가치측정금융자산	-	-	3,424,741	3,424,741

② 전기말

(단위:천원)				
구 분	수준1	수준2	수준3	합 계
금융자산:				
당기손익-공정가치측정금융자산	-	-	3,367,289	3,367,289
기타포괄손익-공정가치측정금융자산	-	-	-	-

(3) 당기말 현재 공정가치 수준 3로 분류된 금융상품의 공정가치 측정시 사용된 평가기법 및 공정가치 측정에 사용된 투입변수는 다음과 같습니다.

(단위:천원)			
구 분	공정가치	가치평가기법	투입변수
복합금융상품	2,067,488	현금흐름할인모형/LSMC모형	할인율, 기초자산가격, 주가변동성, 잔여만기
펀드조합, 출자금등	1,357,253	순자산가치법 등	-

(4) 당기와 전기 중 범주별 금융상품 관련 손익은 다음과 같습니다.

① 당기

(단위:천원)			
구 분	상각후원가 금융자산·부채	당기손익-공정가 치측정금융자산	합 계
손실충당금환입	4,934	-	4,934
기타의대손상각비	16,937	-	16,937
이자수익	429,544	-	429,544
외환차익	12,895	-	12,895
외화환산이익	20,150	-	20,150
당기손익-공정가치측정금융자산 평가손익	-	(81,451)	(81,451)
당기손익-공정가치측정금융자산 처분손익	-	(1,097)	(1,097)
이자비용	-	-	-
외환차손	(15,075)	-	(15,075)
외화환산손실	(12,457)	-	(12,457)
합 계	456,928	(82,548)	374,380

② 전기

(단위:천원)			
구 분	상각후원가 금융자산·부채	당기손익-공정가 치측정금융자산	합 계
손실충당금환입	28,766	-	28,766
기타의대손상각비	(16,937)	-	(16,937)
이자수익	191,161	-	191,161
외환차익	30,424	-	30,424
외화환산이익	14,901	-	14,901
당기손익-공정가치측정금융자산 평가손익	-	329,892	329,892
이자비용	(1,002)	-	(1,002)
외환차손	(5,242)	-	(5,242)
외화환산손실	(9,573)	-	(9,573)
합 계	232,498	329,892	562,390

10. 유형자산 및 사용권자산

(1) 당기말과 전기말 현재 유형자산 및 사용권자산의 장부금액은 다음과 같습니다.

① 당기말

(단위:천원)							
구분	토지	건물	차량운반구	비품	시설장치	사용권자산	합계
취득원가	26,631,920	9,302,609	161,213	961,211	124,496	29,321	37,210,770
감가상각누계액 및 손상차손누계액	-	(1,033,449)	(87,231)	(673,688)	(98,430)	(28,725)	(1,921,523)
정부보조금	-	-	-	(4,563)	-	-	(4,563)
장부금액	26,631,920	8,269,160	73,982	282,960	26,066	596	35,284,684

② 전기말

(단위:천원)							
구분	토지	건물	차량운반구	비품	시설장치	사용권자산	합계
취득원가	24,899,784	8,779,905	215,095	861,283	124,496	29,321	34,909,884
감가상각누계액 및 손상차손누계액	-	(805,426)	(108,634)	(534,616)	(80,029)	(26,264)	(1,554,969)
정부보조금	-	-	-	(10,086)	-	-	(10,086)
장부금액	24,899,784	7,974,479	106,461	316,581	44,467	3,057	33,344,829

(2) 당기와 전기 중 유형자산의 변동내역은 다음과 같습니다.

① 당기

(단위:천원)							
구분	토지	건물	차량운반구	비품	시설장치	사용권자산	합계
기초	24,899,784	7,974,479	106,461	316,581	44,467	3,057	33,344,829
취득	1,732,136	522,705	-	103,766	-	-	2,358,607
처분	-	-	(8,981)	-	-	-	(8,981)
감가상각비	-	(228,024)	(23,498)	(137,361)	(18,401)	(2,461)	(409,745)
기타	-	-	-	(26)	-	-	(26)
기말	26,631,920	8,269,160	73,982	282,960	26,066	596	35,284,684

② 전기

(단위:천원)							
구 분	토 지	건 물	차량운반구	비 품	시설장치	사용권자산	합 계
기초	24,035,762	7,222,487	31,051	372,451	67,810	5,077	31,734,638
취득	864,022	959,982	98,153	106,038	1,500	2,703	2,032,398
처분	-	-	-	(313)	-	-	(313)
감가상각비	-	(207,990)	(22,743)	(161,367)	(24,843)	(4,723)	(421,666)
기타	-	-	-	(228)	-	-	(228)
기말	24,899,784	7,974,479	106,461	316,581	44,467	3,057	33,344,829

(3) 당기말과 전기말 현재 기초자산 유형별 사용권자산의 내역은 다음과 같습니다.

(단위:천원)		
구 분	당기말	전기말
사용권 자산		
임차보증금	596	3,057

(4) 당기와 전기 중 사용권자산 관련 손익으로 인식된 금액은 다음과 같습니다.

(단위:천원)		
구 분	당 기	전 기
사용권자산의 감가상각비	2,461	4,723
단기리스료(매출원가 및 관리비에 포함)	53,324	41,689
단기리스가 아닌 소액자산 리스료(매출원가 및 관리비에 포함)	7,162	5,708
합 계	62,947	52,120

11. 무형자산

(1) 당기말과 전기말 현재 무형자산의 장부금액은 다음과 같습니다.

① 당기말

(단위:천원)					
구 분	특허권	개발비	회원권	기타의무형자산	합 계
취득원가	21,144	3,504,581	2,158,573	261,464	5,945,762
상각누계액 및 손상차손누계액	(10,383)	(1,546,854)	-	(258,257)	(1,815,494)
정부보조금	(528)	(336,668)	-	-	(337,196)
장부금액	10,233	1,621,059	2,158,573	3,207	3,793,072

② 전기말

(단위:천원)					
구 분	특허권	개발비	회원권	기타의무형자산	합 계
취득원가	15,760	3,074,121	2,158,573	261,464	5,509,918
상각누계액 및 손상차손누계액	(7,501)	(1,546,854)	-	(254,069)	(1,808,424)
정부보조금	(992)	(336,668)	-	(665)	(338,325)
장부금액	7,267	1,190,599	2,158,573	6,730	3,363,169

(2) 당기와 전기 중 무형자산의 변동내역은 다음과 같습니다.

① 당기

(단위:천원)					
구 분	특허권	개발비	회원권	기타의무형자산	합 계
기초	7,267	1,190,599	2,158,573	6,730	3,363,169
취득	5,384	430,460	-	-	435,844
무형자산상각비	(2,418)	-	-	(3,523)	(5,941)
기말	10,233	1,621,059	2,158,573	3,207	3,793,072

② 전기

(단위:천원)					
구 분	특허권	개발비	회원권	기타의무형자산	합 계
기초	7,315	1,040,849	2,002,773	9,984	3,060,921
취득	2,067	287,439	155,800	236	445,542
무형자산상각비	(2,115)	(137,689)	-	(3,490)	(143,294)
기말	7,267	1,190,599	2,158,573	6,730	3,363,169

(3) 당기와 전기 중 비용으로 인식한 경상연구개발비 계상액은 각각 2,474,579천원 및 2,753,679천원 입니다.

(4) 당기말 현재 중요한 무형자산(개발비) 및 손상차손 인식 내역은 다음과 같습니다.

(단위:천원)						
분류	단계	개별자산	장부금액	잔여상각기간	손상차손	
					당기	전기
개발비	개발완료	프로젝트A	-	-	-	-
		소계	-	-	-	-
	개발중	프로젝트B	1,621,059	-	-	-
		소계	1,621,059	-	-	-
	합계		1,621,059	-	-	-

연결회사는 사업성이 낮은 것으로 판단할 경우 개발활동을 중단하고 전액 손상을 인식하고 있습니다. 당기말 현재 사업성이 낮을 것으로 판단되는 개별자산은 없습니다.

12. 투자부동산

(1) 당기말과 전기말 현재 투자부동산의 장부금액은 다음과 같습니다.

① 당기말

(단위:천원)			
구 분	토 지	건 물	합 계
취득원가	1,685,945	1,162,216	2,848,161
감가상각누계액	-	(48,709)	(48,709)
장부금액	1,685,945	1,113,507	2,799,452

② 전기말

(단위:천원)			
구 분	토 지	건 물	합 계
취득원가	1,685,945	1,162,216	2,848,161
감가상각누계액	-	(19,174)	(19,174)
장부금액	1,685,945	1,143,042	2,828,987

(2) 당기와 전기 중 투자부동산의 변동내역은 다음과 같습니다.

① 당기

(단위:천원)			
구 분	토 지	건 물	합 계
기초	1,685,945	1,143,042	2,828,987
취득	-	-	-
감가상각비	-	(29,535)	(29,535)
기말	1,685,945	1,113,507	2,799,452

② 전기

(단위:천원)			
구 분	토 지	건 물	합 계
기초	-	-	-
취득	1,685,945	1,162,216	2,848,161
감가상각비	-	(19,174)	(19,174)
기말	1,685,945	1,143,042	2,828,987

(3) 당기와 전기 중 투자부동산과 관련하여 손익으로 인식한 내역은 다음과 같습니다.

(단위:천원)		
구 분	당 기	전 기
임대수익	112,187	57,104

13. 정부보조금

(1) 연결회사는 당기 중 '대학 ICT 연구센터 육성지원 사업' 과제를 협약하여 수행하고 있습니다.

(2) 상기 정부보조금의 변동내역은 다음과 같습니다.

(단위:천원)					
구 분	현금및 현금성자산	비 품	특허권 및 기타의무형자산	개발비	합 계
기초	-	10,086	1,657	336,668	348,411
증가(당기수령액)	-	-	-	-	-
감소(*)	-	(5,523)	(1,129)	-	(6,652)
기말	-	4,563	528	336,668	341,759

(*) 감가상각비 및 경상연구개발비 등과 상계된 금액입니다.

14. 자본금과 자본잉여금

(1) 당기말과 전기말 현재 자본금의 내역은 다음과 같습니다.

(단위:원,주)		
구 분	당기말	전기말
수권주식수	100,000,000	12,000,000
주당액면금액	500	500
발행주식수	9,107,323	8,673,641
자본금	4,553,661,500	4,336,820,500

(2) 당기와 전기 중 발행주식수 변동은 다음과 같습니다.

(단위:주)		
구 분	당 기	전 기
기초	8,673,641	8,260,611
무상증자	433,682	413,030
기말	9,107,323	8,673,641

(3) 당기말과 전기말 현재 자본잉여금의 내역은 다음과 같습니다.

(단위:천원)		
구 분	당기말	전기말
주식발행초과금	16,318,014	16,536,959
기타자본잉여금	80,940	80,940
합 계	16,398,954	16,617,899

15. 기타자본항목

(1) 당기말과 전기말 현재 기타자본항목의 내역은 다음과 같습니다.

(단위:천원)		
구 분	당기말	전기말
해외사업환산손익	22,321	(540)
자기주식처분이익	352,521	353,286
합 계	374,842	352,746

(2) 당기와 전기 중 자기주식의 변동내역은 다음과 같습니다.

(단위:주,천원)				
구 분	당 기		전 기	
	주식수	장부금액	주식수	장부금액
기초	-	-	-	-
자사주매입(*)	1,201	8,691	1,293	11,361
자사주처분(*)	(1,201)	(8,691)	(1,293)	(11,361)
기말	-	-	-	-

(*) 당기 및 전기의 무상증자로 인하여 발생한 단수주를 취득하였고, 기중 이를 처분 하였습니다.

16. 이익잉여금

(1) 당기말과 전기말 현재 이익잉여금의 내역은 다음과 같습니다.

(단위:천원)		
구 분	당기말	전기말
이익준비금	719,660	632,924
미처분이익잉여금	48,580,184	44,290,605
합 계	49,299,844	44,923,529

(*) 대한민국에서 제정되어 시행 중인 상법의 규정에 따라, 회사는 자본금의 50%에 달할 때까지 매 결산기마다 현금에 의한 이익배당금의 10% 이상을 이익준비금으로 적립하도록 되어 있습니다. 동 이익준비금은 현금으로 배당할 수 없으나 자본전입 또는 결손보전이 가능합니다.

(2) 당기와 전기 중 이익잉여금의 변동내역은 다음과 같습니다.

(단위:천원)		
구 분	당 기	전 기
기초	44,923,529	39,200,286
당기순이익	5,243,679	6,576,360
연결범위변동	-	(27,056)
배당금	(867,364)	(826,061)
합 계	49,299,844	44,923,529

17. 배당금

당기와 전기의 배당금 산정내역은 다음과 같습니다.

(단위:천원)		
구 분	당 기	전 기
보통주(*)	9,107,323	8,673,641
현금 배당률	20.00%	20.00%
현금 배당금액	910,732	867,364
현금 배당성향	17.49%	13.21%

(*) 연결회사가 발행한 주식 총수를 배당 대상 주식으로 설정하고 배당금을 산정하였으며, 당기(제15기)의 배당 결의는 2023년 09월 26일 정기주주총회 안건으로 상정될 예정입니다.

18. 퇴직급여제도

(1) 확정기여형 퇴직급여제도

연결회사는 자격을 갖춘 종업원들을 위해 종업원의 선택에 따라 확정기여형 퇴직급여제도를 운영하고 있습니다. 사외적립자산은 수탁자의 관리하에서 기금형태로 연결회사의 자산들로부터 독립적으로 운용되고 있습니다. 종업원들이 확정기여형의 가득 조건을 충족하기 전에 퇴사하는 경우 연결회사가 지불해야 하는 기여금은 상실되는 기여금만큼 감소하게 됩니다.

당기와 전기 중 확정기여제도와 관련하여 비용으로 인식한 금액은 각각 809,019천원 및 706,708천원이며, 당기말 현재 기여금의 미지금액은 없습니다.

(2) 기타장기종업원급여

당기말과 전기말 현재 기타장기종업원급여의 내역은 다음과 같습니다.

(단위:천원)		
구 분	당 기	전 기
기초금액	130,760	116,758
당기근무원가	18,918	19,356
이자비용	5,560	2,842
지급액	(24,000)	(24,000)
보험수리적손익	(4,976)	15,804
기말금액	126,262	130,760

(3) 당기말 현재 주요 보험수리적 가정은 다음과 같습니다.

(단위:%)		
구 분	당 기	전 기
할인율	5.1910	4.6620

(4) 당기말 현재 주요 보험수리적 가정의 변동에 따른 기타장기종업원급여의 현재가치는 다음과 같습니다.

(단위:천원)		
구 분	할인율 1%증가	할인율 1%감소
기타장기종업원급여	(6,528)	7,143

19. 수익

(1) 당기와 전기 중 인식한 수익의 원천별 구분은 다음과 같습니다.

(단위: 천원)		
구 분	당 기	전 기
고객과의 계약에서 생기는 수익	33,247,384	29,613,558

(2) 당기와 전기 중 고객과의 계약에서 생긴 수익의 구분은 다음과 같습니다.

① 당기

(단위: 천원)							
구 분	제상품 매출		소프트웨어 개발 및 설치 용역		유지보수 용역		합 계
	국 내	해 외	국 내	해 외	국 내	해 외	
수익인식 시점							
한 시점에 인식	13,497,436	640,887	-	-	7,570,423	394,133	22,102,879
기간에 걸쳐 인식	1,175,027	86,657	9,882,821	-	-	-	11,144,505
합 계	14,672,463	727,544	9,882,821	-	7,570,423	394,133	33,247,384

② 전기

(단위: 천원)							
구 분	제상품 매출		소프트웨어 개발 및 설치 용역		유지보수 용역		합 계
	국 내	해 외	국 내	해 외	국 내	해 외	
수익인식 시점							
한 시점에 인식	14,176,096	332,572	-	-	6,626,849	432,264	21,567,781
기간에 걸쳐 인식	1,071,747	17,035	6,706,660	250,335	-	-	8,045,777
합 계	15,247,843	349,607	6,706,660	250,335	6,626,849	432,264	29,613,558

(4) 당기말 및 전기말 현재 고객과의 계약에서 생기는 수취채권, 계약자산 및 계약부채의 잔액은 다음과 같습니다.

(단위: 천원)		
구 분	당기말	전기말
고객과의 계약에서 생기는 수취채권	5,204,243	4,664,777
계약자산	59,517	461,090
계약부채	306,623	660,972

20. 비용의 성격별 분류

당기와 전기 중 비용의 성격별 분류 내역은 다음과 같습니다.

(단위:천원)		
구 분	당 기	전 기
상품의 변동	1,709,179	1,927,520
종업원 급여 등	7,518,982	6,755,342
퇴직급여	598,860	487,475
복리후생비	1,367,539	1,221,781
감가상각비	439,280	440,840
지급수수료	11,673,566	7,228,027
경상연구개발비(*)	2,474,579	2,753,679
기타	2,306,140	2,142,315
합 계	28,088,125	22,956,979

(*) 연구인력에 대한 퇴직급여가 포함되어 있습니다.

21. 판매비와관리비

당기와 전기 중 판매비와관리비의 내역은 다음과 같습니다.

(단위:천원)		
구 분	당 기	전 기
급여	5,285,987	4,834,216
퇴직급여	417,748	328,449
복리후생비	1,367,539	1,221,781
여비교통비	321,818	287,230
접대비	388,479	417,353
통신비	145,755	138,253
세금과공과	403,865	292,748
감가상각비	439,280	440,840
지급임차료	72,390	55,058
지급수수료	1,374,882	1,529,645
광고선전비	518,079	424,855
경상연구개발비	2,474,579	2,753,679
무형자산상각비	5,941	143,294
대손상각비(손실충당금환입)	(4,934)	(28,766)
기타	454,747	407,636
합 계	13,666,155	13,246,271

22. 기타수익 및 기타비용

당기와 전기 중 기타수익 및 기타비용의 내역은 다음과 같습니다.

(단위:천원)		
구 분	당 기	전 기
기타수익:		
잡이익	81,739	137,777
유형자산처분이익	18,019	-
수입임대료	112,187	56,326
기타의손실충당금환입	16,937	-
합 계	228,882	194,103
기타비용:		
기부금	33,200	29,200
유형자산처분손실	-	313
기타의대손상각비	-	16,937
잡손실	6,761	693
합 계	39,961	47,143

23. 금융수익 및 금융비용

당기와 전기 중 금융수익 및 기타비용의 내역은 다음과 같습니다.

(단위:천원)		
구 분	당 기	전 기
금융수익:		
이자수익	429,544	191,161
외환차익	12,895	30,424
외화환산이익	20,150	14,901
당기손익-공정가치측정금융자산평가이익	69,158	381,465
합 계	531,747	617,951
금융비용:		
이자비용	-	1,002
외환차손	15,075	5,242
외화환산손실	12,457	9,573
당기손익-공정가치측정금융자산평가손실	150,610	51,573
당기손익-공정가치측정금융자산처분손실	1,097	-
합 계	179,239	67,390

24. 법인세비용

법인세비용은 당기법인세비용에서 과거기간 당기법인세에 대하여 당기에 인식한 조정사항, 일시적차이의 발생과 소멸로 인한 이연법인세비용 및 당기손익 이외로인식되는 항목과 관련된 법인세비용을 조정하여 산출하였습니다.

(1) 당기와 전기 중 법인세비용의 주요 구성내역은 다음과 같습니다.

(단위:천원)		
구 분	당 기	전 기
당기법인세:		
당기손익에 대한 당기법인세	400,561	580,344
전기법인세의 조정사항	20,590	21,963
이연법인세:		
일시적차이의 증감	65,495	185,340
법인세비용	486,646	787,647

(2) 당기와 전기 중 법인세비용과 회계이익의 관계는 다음과 같습니다.

(단위:천원)		
구 분	당 기	전 기
법인세비용차감전순손익	5,700,688	7,354,100
적용세율로 계산된 법인세비용	1,232,151	1,595,902
조정사항		
- 비과세비용	87,329	70,352
- 세액공제	(927,050)	(932,554)
- 과거기간 법인세와 관련되어 인식한 당기 조정액	20,590	21,963
- 기타	73,626	31,984
법인세비용	486,646	787,647
평균유효세율	8.54%	10.71%

(주1) 당기 중 적용세율은 지배기업이 소재하는 대한민국에서 과세소득에 적용하는 법인세입니다. 국외에 소재한 종속기업에 적용된 법인세율로 적용한 세부담과의 차이 등 금액이 기타항목에 포함되어 있습니다.

(3) 당기와 전기 중 이연법인세자산(부채)의 변동내역은 다음과 같습니다.

① 당기

(단위:천원)				
구 분	기 초	당기손익반영	자본반영	기 말
손실충당금	105,301	(6,245)	-	99,056
대여금손실충당금	3,726	(3,726)	-	-
재고평가충당금	13,750	(13,750)	-	-
유형자산	(33,786)	8,119	-	(25,667)
유급휴가보상비	63,547	6,749	-	70,296
국고보조금	76,651	(5,223)	-	71,428
무형자산	21,463	(21,463)	-	-
보증금	386	(263)	-	123
매도가능금융상품	8,102	(6,326)	-	1,776
미수수익	(16,509)	(21,053)	-	(37,562)
장기종업원급여	28,767	(2,378)	-	26,389
기타	-	64	-	64
합 계	271,398	(65,495)	-	205,903

② 전기

(단위:천원)				
구 분	기 초	당기손익반영	자본반영	기 말
손실충당금	114,206	(8,905)	-	105,301
대여금손실충당금	-	3,726	-	3,726
재고평가충당금	60,500	(46,750)	-	13,750
유형자산	(37,995)	4,209	-	(33,786)
유급휴가보상비	54,598	8,949	-	63,547
국고보조금	132,926	(56,275)	-	76,651
무형자산	21,463	-	-	21,463
보증금	1,116	(730)	-	386
매도가능금융상품	80,678	(72,576)	-	8,102
미수수익	(4,332)	(12,177)	-	(16,509)
장기종업원급여	25,687	3,080	-	28,767
미지급비용	7,891	(7,891)	-	-
합 계	456,738	(185,340)	-	271,398

(4) 당기말 현재 일시적차이의 법인세효과는 당해 일시적차이가 소멸되는 회계연도의 미래예상세율을 적용하여 계산하였습니다.

25. 주당순이익

(1) 당기와 전기 중 지배기업 소유주지분에 귀속되는 기본주당순이익의 내역은 다음과 같습니다.

(단위:원,주)		
구 분	당 기	전 기
보통주 당기순이익	5,243,679,294	6,576,359,923
가중평균유통보통주식수(*)	9,106,820	9,106,562
기본주당순이익	576	722

(주1) 가중평균유통보통주식수의 산정내역은 다음과 같습니다.

(단위:주)		
구 분	당 기	전 기
기초 발행주식수	8,673,641	8,260,611
자기주식(단주) 취득	(1,138)	(1,222)
자기주식(단주) 처분	635	461
무상증자	433,682	846,712
가중평균유통보통주식수	9,106,820	9,106,562

(*) 연결회사는 당기 중 무상증자로 인해 유통보통주식수가 증가함에 따라, 비교표시되는 전기의 가중평균유통보통주식수를 소급하여 수정하였습니다.

(2) 희석주당이익

희석주당이익은 모든 희석성 잠재적보통주가 보통주로 전환된다고 가정하여 조정한 가중평균유통보통주식수를 적용하여 산정하고 있습니다. 당기말 현재 연결회사가 보유하고 있는 희석성 잠재적보통주는 없습니다.

26. 현금흐름표

(1) 현금흐름표상의 현금과 재무상태표상의 현금및현금성자산은 동일합니다.

(2) 당기와 전기 중 영업활동에서 창출된 현금은 다음과 같습니다.

(단위:천원)		
구 분	당 기	전 기
당기순이익	5,214,042	6,566,453
조정:	504,958	871,886
감가상각비	439,280	440,840
대손상각비(손실충당금환입)	(4,934)	(28,766)
기타의대손상각비	(16,937)	16,937
무형자산상각비	5,941	143,294
보험료	10,668	-
이자비용	-	1,002
장기종업원급여	19,502	38,002
외화환산손실	12,457	9,573
당기손익-공정가치측정금융자산처분손실	1,097	-
당기손익-공정가치측정금융자산평가손실	150,609	51,573
유형자산처분손실	-	313
상품평가손실	(62,500)	-
법인세비용	486,646	787,647
이자수익	(429,544)	(191,161)
수입임대료	(112,187)	(1,002)
외화환산이익	(20,150)	(14,901)
유형자산처분이익	(18,019)	-
지급임차료	112,187	-
당기손익-공정가치측정금융자산평가이익	(69,158)	(381,465)
영업활동으로 인한 자산부채의 변동:	158,192	(1,061,420)
매출채권의 감소(증가)	(537,343)	480,910
계약자산의 감소(증가)	401,573	(279,862)
미수금의 감소(증가)	6,862	(24,757)
재고자산의 감소(증가)	(47,416)	-

(단위:천원)		
구 분	당 기	전 기
기타유동자산의 감소(증가)	640,143	(1,619,979)
매입채무의 증가(감소)	(12,490)	22,503
계약부채의 증가(감소)	(354,349)	447,853
미지급금의 증가(감소)	(433,531)	(331,208)
예수금의 증가(감소)	563,315	89,217
미지급비용의 증가(감소)	(25,791)	138,904
장기미지급금의 증가(감소)	1,121	1,879
장기종업원급여의 증가(감소)	(24,000)	(24,000)
선수금의 증가(감소)	1,725	(280)
기타유동부채의 증가(감소)	(21,627)	37,400
영업으로부터 창출된 현금	5,877,192	6,376,919

(3) 당기와 전기 중 현금및현금성자산의 사용을 수반하지 않는 주요한 투자활동 및 재무활동 거래는 다음과 같습니다.

(단위:천원)		
구 분	당 기	전 기
무상증자	216,841	206,515
기타포괄손익-공정가치측정금융자산의 당기손익-공정가치측정금융자산 재분류	-	653,315
매출채권의 당기손익-공정가치측정금융 자산 재분류	-	1,097

(4) 당기와 전기 중 재무활동에서 생기는 부채의 변동은 없습니다.

27. 특수관계자 거래

(1) 당기말과 전기말 현재 연결회사와 특수관계에 있는 회사는 없습니다.

(2) 당기말과 전기말 현재 특수관계자와의 채권, 채무의 주요 내역은 다음과 같습니다.

(단위:천원)		
구 분	당기말	전기말
	단기대여금	단기대여금
주요 경영진	200,000	200,000

(3) 당기와 전기 중 특수관계자 중요한 자금거래 내역은 다음과 같습니다.

① 대여금

(단위:천원)				
구 분	당기		전기	
	대 여	회 수	대 여	회 수
주요 경영진	-	-	100,000	-

② 배당

(단위:천원)		
구 분	당 기	전 기
주요 경영진	368,045	411,281

(4) 주요 경영진에 대한 보상

주요 경영진은 이사, 이사회 구성원, 재무책임자 및 내부감사책임자를 포함하고 있습니다. 종업원서비스의 대가로써 주요 경영진에게 지급되었거나 지급될 보상금액은 다음과 같습니다.

(단위:천원)		
구 분	당 기	전 기
단기종업원급여	743,132	580,770
퇴직급여	64,355	40,792
합 계	807,487	621,562

28. 금융위험관리

연결회사는 여러 활동으로 인하여 시장위험(환위험, 이자율위험, 가격위험), 신용위험, 유동성위험 및 자본위험과 같은 다양한 금융 위험에 노출되어 있습니다. 연결회사의 이사회에 의하여 승인된 위험관리 정책은 재무성과에 잠재적으로 불리할 수 있는 효과를 최소화하는데 중점을 두고 있습니다.

(1) 시장위험

1) 이자율위험

이자율 위험은 시장금리 변동으로 인한 재무상태표 항목의 가치변동(공정가치) 위험과 투자 및 재무활동으로부터 발생하는 이자수익, 비용의 현금흐름이 변동될 위험으로 정의할 수 있습니다. 이러한 연결회사의 이자율 변동위험은 주로 예금 및 단기금융상품에서 비롯되며, 연결회사는 이자율 변동으로 인한 불확실성의 최소화를 위한 정책을 수립 및 운용하고 있습니다.

연결회사는 무차입 경영을 유지하고 있으며, 정기적인 국내외 금리동향 모니터링을 통해 선제적으로 이자율 위험을 관리하고 있습니다.

2) 환위험

당기말과 전기말 현재 환율변동 위험에 노출된 외화 자산 및 부채의 내역은 다음과 같습니다.

(단위:천원)				
구 분	당기말		전기말	
	자 산	부 채	자 산	부 채
USD	245,858	80,492	216,447	-
JPY	214,825	29,838	323,845	18,084
SGD	2,902	-	3,090	-
CNY	705,985	70,974	670,406	10,572
합 계	1,169,570	181,304	1,213,788	28,656

당기와 전기 중 손익으로 인식한 외화환산손익은 각각 7,693천원(이익) 및 5,328천원(이익)입니다.

당기와 전기 중 환율변동이 손익에 미치는 영향은 다음과 같습니다.

(단위:천원)				
구 분	당 기		전 기	
	10%상승시	10%하락시	10%상승시	10%하락시
USD	16,537	(16,537)	21,645	(21,645)
JPY	18,499	(18,499)	30,576	(30,576)
SGD	290	(290)	309	(309)
CNY	63,501	(63,501)	65,983	(65,983)
합 계	98,827	(98,827)	118,513	(118,513)

(2) 신용위험

신용위험은 보유하고 있는 수취채권 거래처에 대한 신용위험뿐 아니라 현금및현금성 자산 및 금융기관예치금으로부터 발생하고 있습니다. 거래처의 경우 독립적으로 평가된 신용등급이 사용되며, 독립적인 신용등급이 없는 경우에는 고객의 재무상태, 과거경험 등 기타 요소들을 고려하여 신용위험을 평가하게 됩니다. 개별적인 위험한도는 이사회가 정한 한도에 따라 내부 또는 외부적으로 결정된 신용등급을 바탕으로 결정됩니다. 신용한도의 사용여부는 정기적으로 검토되고 있습니다.

당기 중 신용한도를 초과한 건은 없었으며 경영진은 상기 거래처로부터 의무불이행으로 인한 손실을 예상하고 있지 않습니다.

1) 신용위험에 대한 노출정도

당기말과 전기말 현재 신용위험에 노출된 금융자산은 다음과 같으며, 장부금액은 신용위험에 대한 최대 노출정도를 표시하고 있습니다.

(단위:천원)		
구 분	당기말	전기말
현금및현금성자산	6,750,715	6,762,776
단기금융상품	12,340,046	11,748,073
매출채권	4,721,322	4,162,677
계약자산	59,517	461,090
기타금융자산	3,352,040	2,191,255
합 계	27,223,640	25,325,871

(3) 유동성 위험

연결회사는 무차입경영을 유지하고 있으며, 영업 자금수요를 충족시킬 수 있도록 유동성에 대한 예측을 항시 모니터링하고 있습니다. 유동성에 대한 예측 시에는 연결회사의 자금조달 계획, 약정 준수, 연결회사 내부의 목표재무비율 및 통화에 대한 제한과 같은 외부법규나 법률 요구사항이 있는 경우 그러한 요구사항을 고려하고 있습니다.

당기말과 전기말 현재 주요 금융부채의 연도별 상환계획은 다음과 같습니다.

① 당기말

(단위:천원)				
구 분	3개월 미만	3개월 이상 1년 미만	1년 초과	합 계
매입채무	80,879	-	-	80,879
계약부채	306,623	-	-	306,623
미지급금	1,036,746	-	178,431	1,215,177
미지급비용	-	525,350	-	525,350
임대보증금	-	-	95,522	95,522
합 계	1,424,248	525,350	273,953	2,223,551

② 전기말

(단위:천원)				
구 분	3개월 미만	3개월 이상 1년 미만	1년 초과	합 계
매입채무	74,722	-	16,896	91,618
계약부채	660,972	-	-	660,972
미지급금	1,472,969	-	177,310	1,650,279
미지급비용	213,209	338,564	-	551,773
임대보증금	-	-	114,160	114,160
합 계	2,421,872	338,564	308,366	3,068,802

(4) 자본위험

연결회사의 자본위험관리 목적은 계속기업으로서 주주 및 이해당사자들에게 이익을 지속적으로 제공할 수 있는 능력을 보호하고 자본비용을 절감하기 위해 최적 자본구조를 유지하는 것입니다.

연결회사는 자본관리지표로 부채비율을 이용하고 있으며 이 비율은 총부채를 총자본으로 나누어 산출하고 있으며 총부채 및 총자본은 재무제표의 금액을 기준으로 계산합니다.

(단위:천원)		
구 분	당기말	전기말
부채	3,316,830	3,978,929
자본	70,691,215	66,326,814
부채비율	4.69%	6.00%

29. 우발부채와 약정사항

(1) 당기말 현재 연결회사는 이행보증 등과 관련하여 서울보증보험 및 소프트웨어공제조합, 한국콘텐츠공제조합으로부터 3,071백만원(전기말: 4,931백만원)의 지급보증을 제공받고 있습니다.

(2) 당기말 현재 연결회사가 피고로 계류중인 소송사건은 없습니다.

30. 보고기간 후 사건

연결회사는 2023년 06월 16일 이사회 결의에서 보통주 1주당 2주의 무상증자를 결의 하였습니다. 무상증자 대상 발행주식총수는 9,107,323주이며, 신주의 발행주식수는 18,214,646주입니다. 신주의 배정기준일과 배당기산일은 2023년 07월 03일과 2023년 07월 01일이며, 신주의 상장일은 2023년 07월 20일 입니다. 무상증자 후 발행주식총수는 27,321,969주 입니다.

4. 재무제표

재무상태표

제 15 기 2023.06.30 현재
 제 14 기 2022.06.30 현재
 제 13 기 2021.06.30 현재

(단위 : 원)

	제 15 기	제 14 기	제 13 기
자산			
유동자산	24,411,322,429	24,077,532,560	23,659,627,334
현금및현금성자산	5,657,692,979	5,509,663,313	9,296,434,639
단기금융상품	12,340,046,076	11,748,073,410	8,715,844,652
매출채권	4,409,280,770	3,928,388,435	4,459,647,613
계약자산	59,516,977	461,090,107	181,228,027
미수금	115,371,251	142,765,365	92,104,758
단기대여금	382,665,504	471,199,770	273,772,000
미수수익	179,721,096	75,042,188	19,691,505
선급금	1,086,377,047	1,677,811,885	82,515,700
선급비용	70,735,029	63,498,087	60,367,019
보증금		0	478,021,421
재고자산	109,915,700	0	0
비유동자산	49,519,308,868	46,022,984,750	39,996,652,861
장기금융상품	109,278,516	83,947,207	85,207,936
비유동 당기손익-공정가치 측정 지정 금융자산	3,424,741,329	3,367,289,319	1,953,981,000
비유동 기타포괄손익-공정가치 측정 금융자산			653,314,605
종속기업투자	1,281,167,458	1,281,167,458	1,173,838,458
장기대여금	2,351,750,953	829,283,542	242,892,800
유형자산	28,155,974,698	26,167,192,031	24,511,129,826
무형자산	3,793,072,348	3,363,169,227	3,060,920,867
사용권자산	596,134	3,057,099	5,077,198
투자부동산	9,903,893,583	9,967,282,539	7,172,630,713
장기보증금	292,931,364	689,198,368	414,857,118
이연법인세자산	205,902,485	271,397,960	722,802,340
자산총계	73,930,631,297	70,100,517,310	63,656,280,195
부채			
유동부채	2,831,777,185	3,423,680,183	2,624,697,458
매입채무	58,622,303	34,287,000	48,653,000
계약부채	306,623,105	660,972,012	213,118,924
미지급금	1,141,030,519	1,581,408,264	1,898,727,003
미지급비용	512,374,461	549,764,224	415,514,847
선수수익	4,324,572	948,134	3,212,817
미지급법인세	137,925,003	504,067,338	23,949,966

	제 15 기	제 14 기	제 13 기
선수금	1,725,450		280,000
예수금	669,151,772	92,233,211	21,240,901
기타유동부채			
비유동부채	630,368,757	652,122,445	518,975,784
임대보증금	325,675,428	344,051,866	226,787,183
장기미지급금	178,431,074	177,310,358	175,430,975
장기종업원급여	126,262,255	130,760,221	116,757,626
부채총계	3,462,145,942	4,075,802,628	3,143,673,242
자본			
자본금	4,553,661,500	4,336,820,500	4,130,305,500
주식발행초과금	16,318,014,884	16,536,959,214	16,745,534,484
자본조정	352,521,559	353,286,217	353,068,067
기타포괄손익누계액			(9,005,025)
이익잉여금(결손금)	49,244,287,412	44,797,648,751	39,292,703,927
자본총계	70,468,485,355	66,024,714,682	60,512,606,953
자본과부채총계	73,930,631,297	70,100,517,310	63,656,280,195

포괄손익계산서

제 15 기 2022.07.01 부터 2023.06.30 까지

제 14 기 2021.07.01 부터 2022.06.30 까지

제 13 기 2020.07.01 부터 2021.06.30 까지

(단위 : 원)

	제 15 기	제 14 기	제 13 기
수익(매출액)	32,267,603,436	28,463,751,707	22,960,464,948
매출원가	14,060,460,997	9,277,915,188	7,154,323,756
매출총이익	18,207,142,439	19,185,836,519	15,806,141,192
판매비와관리비	13,090,373,325	12,598,789,934	10,929,843,599
영업이익(손실)	5,116,769,114	6,587,046,585	4,876,297,593
기타이익	344,129,819	300,904,599	153,104,438
기타손실	18,076,502	46,991,109	426,596,612
금융수익	525,649,410	612,407,030	76,825,017
금융원가	173,732,687	70,494,354	353,353,485
법인세비용차감전순이익(손실)	5,794,739,154	7,382,872,751	4,326,276,951
법인세비용	480,736,393	1,051,866,827	172,967,364
당기순이익(손실)	5,314,002,761	6,331,005,924	4,153,309,587
기타포괄손익	0	9,005,025	(9,005,025)
당기손익으로 재분류될 수 있는 항목(세후기타포괄손익)	0	9,005,025	(9,005,025)
매도가능금융자산평가손익(세후기타포괄손익)	0	9,005,025	(9,005,025)
총포괄손익	5,314,002,761	6,340,010,949	4,144,304,562
주당이익			

	제 15 기	제 14 기	제 13 기
기본주당이익(손실) (단위 : 원)	584	695	510
희석주당이익(손실) (단위 : 원)	584	695	510

자본변동표

제 15 기 2022.07.01 부터 2023.06.30 까지

제 14 기 2021.07.01 부터 2022.06.30 까지

제 13 기 2020.07.01 부터 2021.06.30 까지

	자본				
	자본금	자본잉여금	기타자본구성요소	기타포괄손익누계액	이익잉여금
2020.07.01 (기초자본)	3,940,161,500	16,937,874,904	(2,152,789,418)	0	35,899,971,340
회계정책변경에 따른 증가(감소)					
기타포괄손익-공정가치 측정 금융자산 평가손익 적립금				(9,005,025)	
배당금지급					760,577,000
무상증자	190,144,000	(192,340,420)	(6,185,165)		
주식배당					
단주취득 및 처분			2,512,042,650		
당기순이익(손실)					4,153,309,587
2021.06.30 (기말자본)	4,130,305,500	16,745,534,484	353,068,067	(9,005,025)	39,292,703,927
2021.07.01 (기초자본)	4,130,305,500	16,745,534,484	353,068,067	(9,005,025)	39,292,703,927
회계정책변경에 따른 증가(감소)					
기타포괄손익-공정가치 측정 금융자산 평가손익 적립금				9,005,025	
배당금지급					826,061,100
무상증자	206,515,000	(208,575,270)			
주식배당					

	자본				
	자본금	자본잉여금	기타자본구성요소	기타포괄손익누계액	이익잉여금
단주취득 및 처분			218,150		
당기순이익(손실)					6,331,005,924
2022.06.30 (기말자본)	4,336,820,500	16,536,959,214	353,286,217		44,797,648,751
2022.07.01 (기초자본)	4,336,820,500	16,536,959,214	353,286,217		44,797,648,751
회계정책변경에 따른 증가(감소)					
기타포괄손익 공정가치 측정 금융자산 평가손익 적립금					
배당금지급					867,364,100
무상증자	216,841,000	(218,944,330)			
주식배당					
단주취득 및 처분			(764,658)		
당기순이익(손실)					5,314,002,761
2023.06.30 (기말자본)	4,553,661,500	16,318,014,884	352,521,559		49,244,287,412

현금흐름표

제 15 기 2022.07.01 부터 2023.06.30 까지

제 14 기 2021.07.01 부터 2022.06.30 까지

제 13 기 2020.07.01 부터 2021.06.30 까지

(단위 : 원)

	제 15 기	제 14 기	제 13 기
영업활동현금흐름	5,487,059,678	6,354,872,206	5,654,158,919
영업으로 창출된 현금흐름	6,044,247,360	6,378,239,741	6,101,590,857
이자수취(영업)	224,195,571	96,977,540	30,007,241
법인세납부(환급)	(781,383,253)	(120,345,075)	(477,439,179)
투자활동현금흐름	(4,475,157,757)	(9,322,504,454)	(12,319,370,940)
단기금융상품의 처분	8,300,000,000	5,300,000,000	300,000,000
단기금융상품의 취득	(8,800,000,000)	(8,300,000,000)	(7,798,164,337)
기타금융자산의 회수			290,613,622

	제 15 기	제 14 기	제 13 기
대여금의 감소	598,167,345	227,243,968	192,276,185
대여금의 증가	(2,015,162,970)	(1,028,000,000)	(296,000,000)
매도가능금융자산의 처분			50,000
매도가능금융자산의 취득	(140,000,000)	(420,000,000)	(2,861,000,000)
장기금융상품의 취득	(36,000,000)	(55,364,043)	(34,801,984)
장기금융상품의 처분		56,624,772	
종속기업에 대한 투자자산의 취득		(107,329,000)	(1,368,200,000)
유형자산의 취득	(2,357,184,566)	(2,023,977,238)	(136,266,886)
유형자산의 처분	27,000,000		
무형자산의 취득	(435,843,996)	(445,542,133)	(1,181,603,540)
무형자산의 처분			573,726,000
투자부동산의 취득		(2,848,160,780)	
보증금의 증가	(1,133,570)	(13,000,000)	(30,000,000)
보증금의 감소	400,000,000	220,000,000	
임대보증금의 증가	(15,000,000)	115,000,000	30,000,000
재무활동현금흐름	(870,232,088)	(827,903,220)	1,743,084,065
주식의 발행	(2,103,330)	(2,060,270)	(2,196,420)
배당금지급	(867,364,100)	(826,061,100)	(760,577,000)
자기주식의 취득	(764,658)	218,150	2,505,857,485
현금및현금성자산에 대한 환율변동효과	6,359,833	8,764,142	(1,762,119)
현금및현금성자산의순증가(감소)	148,029,666	(3,786,771,326)	(4,923,890,075)
기초현금및현금성자산	5,509,663,313	9,296,434,639	14,220,324,714
기말현금및현금성자산	5,657,692,979	5,509,663,313	9,296,434,639

5. 재무제표 주석

제15(당)기 2023년 06월 30일 현재

제14(전)기 2022년 06월 30일 현재

회사명 : 주식회사 포시에스

1. 일반 사항

주식회사 포시에스(이하 '당사')는 2008년 7월에 설립되어 소프트웨어의 개발 및 판매를 주요사업으로 영위하고 있습니다. 당사의 본점 소재지는 서울특별시 강남구 논현로 646 포시에스빌딩입니다. 당사는 2015년 2월 11일 코스닥 시장에 상장하였습니다.

당기말 현재 납입자본금은 4,553,662천원이며, 주주 현황은 다음과 같습니다.

주주명	주식수(주)	지분율(%)	비 고
조종민	3,042,257	33.40	대표이사/최대주주
박미경	774,630	8.51	대표이사/특수관계자
이희상	42,324	0.46	대표이사/특수관계자
송지훈	24,488	0.27	주요경영진
조종명	130,729	1.44	특수관계자
조혜원	231,000	2.54	특수관계자
조혜수	231,000	2.54	특수관계자
조혜승	231,000	2.54	특수관계자
기 타	4,399,895	48.30	
합 계	9,107,323	100.00	

2. 재무제표의 작성기준

(1) 회계기준의 적용

당사는 한국채택국제회계기준을 적용하여 재무제표를 작성하고 있으며, 동 재무제표는 기업회계기준서 제1027호 '별도재무제표'에 따른 별도재무제표로, 지배기업 또는 피투자자에 대하여 공동지배력이나 유의적인 영향력이 있는 투자자가 투자자산을 원가법을 적용하여 표시한 재무제표입니다.

당사는 아래의 회계정책에서 설명한 바와 같이 매 보고기간 말에 재평가금액이나 공정가치로 측정되는 특정 비유동자산과 금융자산을 제외하고는 역사적 원가주의를 기준으로 작성되었습니다. 역사적원가는 일반적으로 자산을 취득하기 위하여 지급한 대가의 공정가치로 측정하고 있습니다.

공정가치는 가격이 직접 관측가능한지 아니면 가치평가기법을 사용하여 추정하는지의 여부에 관계없이 측정일에 시장참여자 사이의 정상거래에서 자산을 매도하면서 수취하거나 부채를 이전하면서 지급하게 될 가격입니다. 자산이나 부채의 공정가치를 추정함에 있어 당사는 시장참여자가 측정일에 자산이나 부채의 가격을 결정할 때 고려하는 자산이나 부채의 특성을 고려합니다. 기업회계기준서 제1102호 '주식기준

보상'의 적용범위에 포함되는 주식기준보상거래, 기업회계기준서 제1116호 '리스'의 적용범위에 포함되는 리스거래, 기업회계기준서 제1002호 '재고자산'의 순실현가능 가치 및 기업회계기준서 제1036호 '자산손상'의 사용가치와 같이 공정가치와 일부 유사하나 공정가치가 아닌 측정치를 제외하고는 측정 또는 공시목적상 공정가치는 상기에서 설명한 원칙에 따라 결정됩니다.

당사의 재무제표는 2023년 08월 14일자 이사회에서 승인되었으며, 2023년 09월 26일자 주주총회에서 최종 승인될 예정입니다.

(2) 추정과 판단

① 경영진의 판단 및 가정과 추정의 불확실성

한국채택국제회계기준에서는 재무제표를 작성함에 있어서 회계정책의 적용이나 중간보고기간말 현재 자산, 부채 및 수익, 비용의 보고금액에 영향을 미치는 사항에 대하여 경영진의 최선의 판단을 기준으로 한 추정치와 가정의 사용을 요구하고 있습니다. 보고기간말 현재 경영진의 최선의 판단을 기준으로 한 추정치와 가정이 실제 환경과 다를 경우 이러한 추정치와 실제 결과는 다를 수 있습니다.

② 가정과 추정의 불확실성

다음 보고기간 이내에 중요한 조정이 발생할 수 있는 유의한 위험이 있는 가정과 추정의 불확실성에 대한 정보는 다음의 주석사항에 포함되어 있습니다.

- 주석 14 : 종속기업투자주식의 손상 검토
- 주석 18 : 기타장기종업원급여
- 주석 23 : 법인세비용
- 주석 28 : 우발부채 및 약정사항

당기 재무제표에서 사용된 당사의 회계정책의 적용과 추정금액에 대한 경영진의 판단은 2022년 06월 30일로 종료되는 회계연도의 연차재무제표와 동일한 회계정책과 추정의 근거를 사용하였습니다.

③ 공정가치 측정

당사는 공정가치평가 정책과 절차를 수립하고 있습니다. 동 정책과 절차에는 공정가치 서열체계에서 수준3으로 분류되는 공정가치를 포함한 모든 유의적인 공정가치

측정의 검토를 책임지는 평가부서의 운영을 포함하고 있으며, 그 결과는 재무담당 임원에게 직접 보고되고 있습니다. 평가부서는 정기적으로 관측가능하지 않은 유의적인 투입변수와 평가 조정을 검토하고 있습니다. 공정가치 측정에서 중개인 가격이나 평가기관과 같은 제3자 정보를 사용하는 경우, 평가부서에서 제3자로부터 입수한 정보에 근거한 평가가 공정가치 서열체계 내 수준별 분류를 포함하고 있으며 해당 기준서의 요구사항을 충족한다고 결론을 내릴 수 있는지 여부를 판단하고 있습니다.

(3) 당기부터 새로 도입된 기준서 및 해석서와 그로 인한 회계정책 변경의 내용은 다음과 같습니다.

- 기업회계기준서 제1103호 '사업결합' - 개념체계에 대한 참조(개정)

동 개정사항은 기업회계기준서 제1103호 '사업결합'에서 종전의 개념체계('개념체계'(2007)) 대신 '개념체계'(2018)를 참조하도록 하는 내용을 포함하고 있습니다. 또한 동 개정사항은 기업회계기준서 제1037호 '충당부채, 우발부채, 우발자산'의 적용범위에 포함되는 충당부채나 우발부채의 경우 취득자는 취득일에 과거사건의 결과로 현재의무가 존재하는지를 판단하기 위해 기업회계기준서 제1037호를 적용한다는 요구사항을 추가합니다. 기업회계기준해석서 제2121호 '부담금'의 적용범위에 해당하는 부담금의 경우 취득자는 부담금을 납부할 부채를 생기게 하는 의무발생사건이 취득일까지 일어났는지를 판단하기 위해 기업회계기준해석서 제2121호를 적용합니다.

동 개정사항은 취득자는 사업결합에서 우발자산을 인식하지 않는다는 명시적인 문구를 추가합니다.

- 기업회계기준서 제1016호 '유형자산' - 의도한 방식으로 사용하기 전에 생산된 재화의 매각금액과 관련 원가(개정)

동 개정사항은 유형자산을 경영진이 의도하는 방식으로 가동하는 데 필요한 장소와 상태에 이르게 하는 과정에서 생산된 재화의 매각금액을 유형자산의 원가에서 차감하는 것을 금지합니다. 따라서 그러한 매각금액과 관련 원가를 당기손익으로 인식하며, 해당 원가는 기업회계기준서 제1002호에 따라 측정합니다.

생산된 재화가 기업의 통상적인 활동의 산출물이 아니어서 당기손익에 포함한 매각 금액과 원가를 포괄손익계산서에 별도로 표시하지 않는다면 그러한 매각금액과 원가의 크기, 그리고 매각금액과 원가가 포함되어 있는 포괄손익계산서의 계정을 공시하여야 합니다.

동 개정사항은 이 개정내용을 처음 적용하는 재무제표에 표시된 가장 이른 기간의 개시일 이후에 경영진이 의도한 방식으로 가동할 수 있는 장소와 상태에 이른 유형자산에 대해서만 소급 적용합니다. 동 개정사항의 최초 적용 누적효과는 표시되는 가장 이른 기간의 시작일에 이익잉여금(또는 적절하다면 자본의 다른 구성요소)의 기초잔액을 조정하여 인식합니다.

- 기업회계기준서 제1037호 '충당부채, 우발부채, 우발자산' - 손실부담계약-계약이행원가(개정)

동 개정사항은 계약이행원가는 계약에 직접관련되는 원가로 구성된다는 것을 명확히 합니다. 계약과 직접 관련된 원가는 계약을 이행하기 위한 증분원가(예: 직접노무원가, 직접재료원가)와 계약을 이행하기 위한 직접 관련된 그 밖의 원가배분액(예: 계약의 이행에 사용된 유형자산의 감가상각비)으로 구성됩니다.

동 개정사항은 이 개정사항을 최초로 적용하는 회계연도의 개시일에 모든 의무에 이행이 완료되지 않은 계약에 적용합니다. 비교재무제표는 재작성 하지 않고, 그 대신 개정내용을 최초로 적용함에 따른 누적효과를 최초적용일의 기초이익잉여금 또는 적절한 경우 다른 자본요소로 인식합니다.

- 한국채택국제회계기준 2018-2020 연차개선

동 연차개선은 기업회계기준서 제1101호 '한국채택국제회계기준의 최초채택', 기업회계기준서 제1109호 '금융상품', 기업회계기준서 제1116호 '리스', 기업회계기준서 제1041호 '농림어업'에 대한 일부 개정사항을 포함하고 있습니다.

① 기업회계기준서 제1101호 '한국채택국제회계기준의 최초채택'

동 개정사항은 지배기업보다 늦게 최초채택기업이 되는 종속기업의 누적환산차이의 회계처리와 관련하여 추가적인 면제를 제공합니다. 기업회계기준서 제1101호 문단 D16(1)의 면제규정을 적용하는 종속기업은 지배기업의 한국채택국제회계기준 전환 일에 기초하여 지배기업의 연결재무제표에 포함될 장부금액으로 모든 해외사업장의 누적환산차이를 측정하는 것을 선택할 수 있습니다. 다만, 지배기업이 종속기업을 취득하는 사업결합의 효과와 연결절차에 따른 조정사항은 제외합니다. 관계기업이나 공동기업이 기업회계기준서 제1101호 문단 D16(1)의 면제규정을 적용하는 경우에도 비슷한 선택을 할 수 있습니다.

② 기업회계기준서 제1109호 '금융상품'

동 개정사항은 금융부채의 제거 여부를 평가하기 위해 '10%'테스트를 적용할 때, 기업(차입자)과 대여자 간에 수취하거나 지급하는 수수료만을 포함하며, 여기에는 기업이나 대여자가 다른 당사자를 대신하여 지급하거나 수취하는 수수료를 포함한다는 점을 명확히 하고 있습니다. 동 개정사항은 최초 적용일 이후 발생한 변경 및 교환에 대하여 전진적으로 적용됩니다.

③ 기업회계기준서 제1116호 '리스'

동 개정사항은 기업회계기준서 제1116호 사례13에서 리스개량 변제액에 대한 내용을 삭제하였습니다.

④ 기업회계기준서 제1041호 '농림어업'

동 개정사항은 생물자산의 공정가치를 측정할 때 세금 관련 현금흐름을 제외하는 요구사항을 삭제하였습니다. 이는 기업회계기준서 제1041호의 공정가치측정이 내부적으로 일관된 현금흐름과 할인율을 사용하도록 하는 기업회계기준서 제1113호의 '공정가치 측정'의 요구사항과 일관되도록 하며, 기업은 가장 적절한 공정가치 측정을 위해 세전 또는 세후 현금흐름 및 할인율을 사용할지 선택할 수 있습니다.

(4) 재무제표 발행승인일 현재 제정·공표되었으나, 시행일이 도래하지 않았고, 조기 적용하지 않은 제·개정 기준서 및 해석서는 다음과 같습니다.

- 기업회계기준서 제1117호 '보험계약'(제정)

기업회계기준서 제1117호는 보험계약의 인식, 측정, 표시 및 공시에 대한 원칙을 설정하고, 기업회계기준서 제1104호 보험계약을 대체합니다.

기업회계기준서 제1117호는 직접참가특성이 있는 보험계약에 대해 변동수수료접근법을 적용하는 수정된 일반모형을 설명합니다. 특정 요건을 충족하는 경우 보험료배분접근법을 이용하여 잔여보장부채를 측정함으로써 일반모형은 단순화됩니다.

일반모형은 미래현금흐름의 금액, 시기 및 불확실성을 추정하기 위해 현행의 가정을 이용하며, 그러한 불확실성에 대한 원가를 명시적으로 측정합니다. 시장이자율과 보험계약자의 옵션 및 보증의 영향을 고려합니다.

기업회계기준서 제1117호는 실무적으로 불가능하여 수정소급법이나 공정가치법이 적용되는 경우가 아니라면 소급적으로 적용되어야 합니다.

경과규정의 목적상 최초 적용일은 동 기준서를 최초로 적용하는 회계연도의 개시일이며, 전환일은 최초 적용일의 직전 기간의 기초시점입니다.

- 기업회계기준서 제1001호 '채무제표 표시'- 유동부채와 비유동부채의 분류(개정)

동 개정사항은 채무제표에서 유동부채와 비유동부채의 표시에만 영향을 미치며, 자산, 부채 및 손익의 금액이나 인식시점 또는 해당 항목들에 대한 공시정보에 영향을 미치지 않습니다.

동 개정사항은 유동부채와 비유동부채의 분류는 보고기간말에 존재하는 기업의 권리에 근거한다는 점을 명확히 하고 기업에 부채의 결제를 연기할 수 있는 권리를 행사할지 여부에 대한 기대와는 무관하다는 점을 강조합니다. 그리고 보고기간말에 차입약정을 준수하고 있다면 해당 권리가 존재한다고 설명하고 결제는 현금, 지분상품, 그 밖의 자산 또는 용역을 거래상대방에게 이전하는 것으로 그 정의를 명확히 합니다.

동 개정사항은 2023년 1월 1일 이후 최초로 시작하는 회계연도의 개시일 이후 소급적으로 적용되며 조기적용이 허용됩니다.

- 기업회계기준서 제1001호 '재무제표 표시' 및 국제회계기준 실무서2 '중요성에 대한 판단'(개정) - 회계정책 공시

동 개정사항은 회계정책의 공시에 대한 기업회계기준서 제1001호의 요구사항을 변경하며, '유의적인 회계정책'이라는 모든 용어를 '중요한 회계정책 정보'로 대체합니다. 회계정책 정보는 기업의 재무제표에 포함된 다른 정보와 함께 고려할 때 일반목적재무제표의 주요 이용자가 그 재무제표에 기초하여 내리는 결정에 영향을 줄 것으로 합리적으로 예상할 수 있다면 중요합니다.

기업회계기준서 제1001호 관련 문단도 중요하지 않는 거래, 그 밖의 사건 또는 상황과 관련되는 회계정책 정보는 중요하지 않으며 공시될 필요가 없다는 점을 명확히 하기 위해 개정합니다. 회계정책 정보는 금액이 중요하지 않을지라도 관련되는 거래, 그 밖의 사건 또는 상황의 성격 때문에 중요할 수 있습니다. 그러나 중요한 거래, 그 밖의 사건 또는 상황과 관련되는 모든 회계정책 정보가 그 자체로 중요한 것은 아닙니다.

또한, 국제회계기준 실무서2에서 기술한 '중요성 과정의 4단계'의 적용을 설명하고 적용하기 위한 지침과 사례가 개발되었습니다.

동 개정사항은 2023년 1월 1일 이후 최초로 시작되는 회계연도부터 전진적으로 적용되며, 조기적용이 허용됩니다. 국제회계기준 실무서2에 대한 개정사항은 시행일이나 경과규정을 포함하지 않습니다.

- 기업회계기준서 제1001호 '재무제표 표시'(개정) - 행사가격 조정 조건이 있는 금융부채의 평가손익 공시

동 개정사항은 발행자의 주가 변동에 따라 행사가격이 조정되는 조건이 있는 금융상품의 전부나 일부가 기업회계기준서 제1032호 '금융상품: 표시' 문단11의 금융부채

정의 중 (2)에 따라 금융부채로 분류되는 경우에는 그 전환권이나 신주인수권(또는 이를 포함하는 금융부채)에 대하여 보고기간에 발행한 평가손익(당기손익에 포함된 경우로 한정함) 등을 공시하도록 합니다.

동 개정사항은 2023년 1월 1일 이후 최초로 시작되는 회계연도부터 적용하되 조기적용이 허용됩니다.

- 기업회계기준서 제1008호 '회계정책, 회계추정 변경 및 오류'(개정) - 회계추정치의 정의

동 개정사항은 회계추정의 변경에 대한 정의를 회계추정치의 정의로 대체합니다. 새로운 정의에 따르면 회계추정치는 "측정불확실성의 영향을 받는 재무제표상 화폐금액"입니다.

회계추정의 변경에 대한 정의는 삭제되었으나, 기준서에 다음을 명확히 함으로써 회계추정의 변경에 대한 개념은 유지되었습니다.

- 회계추정치 변경은 새로운 정보나 새로운 상황의 전개에서 비롯될 수 있으며 오류수정으로 보지 않음
- 회계추정치를 개발하기 위해 사용한 투입변수나 측정기법의 변경에 따른 영향은 전기오류수정에서 비롯되지 않는 한 회계추정치 변경임

동 개정사항은 2023년 1월 1일 이후 최초로 시작되는 회계연도부터 적용하되 조기적용이 허용됩니다. 이 개정 내용을 처음 적용하는 회계연도 시작일 이후에 발생하는 회계추정치 변경과 회계정책 변경에 적용합니다.

- 기업회계기준서 제1012호 '법인세' - 단일 거래에서 생기는 자산과 부채에 관련되는 이연법인세

동 개정사항은 최초인식 예외규정의 적용범위를 축소합니다. 동 개정사항에 따르면 동일한 금액으로 가산할 일시적차이와 차감할 일시적차이를 생기게 하는 거래에는 최초인식 예외규정을 적용하지 않습니다.

적용가능한 세법에 따라 사업결합이 아니고 회계이익과 과세소득에 영향을 미치지

않는 거래에서 자산이나 부채를 최초로 인식할 때 같은 금액의 가산할 일시적차이와 차감할 일시적차이가 생길 수 있습니다. 예를 들어 이러한 상황은 리스개시일에 기업 회계기준서 제1116호를 적용하여 리스부채와 이에 대응하는 사용권자산을 인식할 때 발생할 수 있습니다.

기업회계기준서 제1012호의 개정에 따라 관련된 이연법인세자산과 이연법인세부채를 인식해야 하며, 이연법인세자산의 인식은 기업회계기준서 제1012호의 회수가능성 요건을 따르게 됩니다.

개정사항은 표시되는 가장 이른 비교기간의 시작일 이후에 발생한 거래에 대하여 적용합니다. 또한 비교표시 되는 가장 이른 기간의 시작일에 다음 항목을 인식합니다.

- 다음과 관련되는 모든 차감할 일시적차이와 가산할 일시적차이에 대하여 이연법인세 자산(차감할 일시적 차이가 사용될 수 있는 과세소득의 발생가능성이 높은 경우에 한정됨)과 이연법인세부채
 - 사용권자산 그리고 리스부채
 - 사후처리 및 복구 관련 부채, 그리고 이 부채에 대응하여 관련 자산원가의 일부로 인식한 금액
- 개정내용의 최초 적용에 따른 누적효과를 비교 표시되는 가장 이른 기간 시작일에 이익잉여금(또는 적절하다면 자본의 다른 항목) 기초잔액을 조정하여 인식합니다.

동 개정사항은 2023년 1월 1일 이후 최초로 시작되는 회계연도부터 적용되며 조기 적용이 허용됩니다.

3. 유의적인 회계정책

당사가 한국채택국제회계기준에 따른 재무제표 작성에 적용한 유의적인 회계정책은 아래 기술되어 있으며, 당기 및 비교표시된 전기의 재무제표는 동일한 회계정책을 적용하여 작성되었습니다.

(1) 종속기업 및 지분법피투자기업 지분

당사의 재무제표는 기업회계기준서 제1027호에 따른 별도재무제표입니다. 당사는 종속기업 및 관계기업에 대한 투자자산에 대하여 기업회계기준서 제1027호에 따른

원가법을 선택하여 회계처리하고 있습니다. 한편, 종속기업 및 관계기업으로부터 수취하는 배당금은 배당을 받을 권리가 확정되는 시점에 당기손익으로 인식하고 있습니다.

(2) 현금및현금성자산

당사는 취득일로부터 만기일이 3개월 이내인 투자자산을 현금및현금성자산으로 분류하고 있습니다. 지분상품은 현금성자산에서 제외되나, 상환일이 정해져 있고 취득일로부터 상환일까지의 기간이 단기인 우선주와 같이 실질적인 현금성자산인 경우에는 현금성자산에 포함됩니다.

(3) 금융자산

1) 분류

2018년 7월 1일부터 당사는 다음의 측정 범주로 금융자산을 분류합니다.

- 당기손익-공정가치 측정 금융자산
- 기타포괄손익-공정가치 금융자산
- 상각후원가 측정 금융자산

금융자산은 금융자산의 관리를 위한 사업모형과 금융자산의 계약상 현금흐름 특성에 근거하여 분류합니다.

공정가치로 측정하는 금융자산의 손익은 당기손익 또는 기타포괄손익으로 인식합니다. 채무상품에 대한 투자는 해당 자산을 보유하는 사업모형에 따라 그 평가손익을 당기손익 또는 기타포괄손익으로 인식합니다. 당사는 금융자산을 관리하는 사업모형을 변경하는 경우에만 채무상품을 재분류합니다.

단기매매항목이 아닌 지분상품에 대한 투자는 최초 인식시점에 후속적인 공정가치 변동을 기타포괄손익으로 표시할 것을 지정하는 취소불가능한 선택을 할 수 있습니다. 지정되지 않은 지분상품에 대한 투자의 공정가치 변동은 당기손익으로 인식합니다.

2) 측정

당사는 최초 인식시점에 금융자산을 공정가치로 측정하며, 당기손익-공정가치 측정

금융자산이 아닌 경우에 해당 금융자산의 취득과 직접 관련되는 거래원가는 공정가치에 가산합니다. 당기손익-공정가치 측정 금융자산의 거래원가는 당기손익으로 비용처리합니다.

내재파생상품을 포함하는 복합계약은 계약상 현금흐름이 원금과 이자로만 구성되어 있는지를 결정할 때 해당 복합계약 전체를 고려합니다.

① 채무상품

금융자산의 후속적인 측정은 금융자산의 계약상 현금흐름 특성과 그 금융자산을 관리하는 사업모형에 근거합니다. 당사는 채무상품을 다음의 세 범주로 분류합니다.

(가) 상각후원가

계약상 현금흐름을 수취하기 위해 보유하는 것이 목적인 사업모형 하에서 금융자산을 보유하고, 계약상 현금흐름이 원리금만으로 구성되어 있는 자산은 상각후원가로 측정합니다. 상각후원가로 측정하는 금융자산으로서 위험회피관계의 적용 대상이 아닌 금융자산의 손익은 해당 금융자산을 제거하거나 손상할 때 당기손익으로 인식합니다. 유효이자율법에 따라 인식하는 금융자산의 이자수익은 '금융수익'에 포함됩니다.

(나) 기타포괄손익-공정가치 측정 금융자산

계약상 현금흐름의 수취와 금융자산의 매도 둘 다를 통해 목적을 이루는 사업모형 하에서 금융자산을 보유하고, 계약상 현금흐름이 원리금만으로 구성되어 있는 금융자산은 기타포괄손익-공정가치로 측정합니다. 손상차손(환입)과 이자수익 및 외환손익을 제외하고는, 공정가치로 측정하는 금융자산의 평가손익은 기타포괄손익으로 인식합니다. 금융자산을 제거할 때에는 인식한 기타포괄손익누계액을 자본에서 당기손익으로 재분류합니다. 유효이자율법에 따라 인식하는 금융자산의 이자수익은 '금융수익'에 포함됩니다. 외환손익은 '기타영업외수익 또는 기타영업외비용'으로 표시하고 손상차손은 '기타영업외비용'으로 표시합니다.

(다) 당기손익-공정가치 측정 금융자산

상각후원가 측정이나 기타포괄손익-공정가치 측정 금융자산이 아닌 채무상품은 당기손익-공정가치로 측정됩니다. 위험회피관계가 적용되지 않는 당기손익-공정가치

측정 채무상품의 손익은 당기손익으로 인식하고 발생한 기간에 손익계산서에 '금융 수익 또는 금융비용'으로 표시합니다.

② 지분상품

당사는 모든 지분상품에 대한 투자를 후속적으로 공정가치로 측정합니다. 공정가치 변동을 기타포괄손익으로 표시할 것을 선택한 장기적 투자목적 또는 전략적 투자목적의 지분상품에 대해 기타포괄손익으로 인식한 금액은 해당 지분상품을 제거할때에도 당기손익으로 재분류하지 않습니다. 이러한 지분상품에 대한 배당수익은 당사가 배당을 받을 권리가 확정된 때 '금융수익'으로 당기손익으로 인식합니다.

당기손익-공정가치로 측정하는 금융자산의 공정가치 변동은 손익계산서에 '기타수익 또는 기타비용'으로 표시합니다. 기타포괄손익-공정가치로 측정하는 지분상품에 대한 손상차손(환입)은 별도로 구분하여 인식하지 않습니다.

3) 손상

당사는 미래전망정보에 근거하여 상각후원가로 측정하거나 기타포괄손익-공정가치로 측정하는 채무상품에 대한 기대신용손실을 평가합니다. 손상 방식은 신용위험의 유의적인 증가 여부에 따라 결정됩니다. 단, 매출채권 및 리스채권에 대해 당사는 채권의 최초 인식시점부터 전체기간 기대신용손실을 인식하는 간편법을 적용합니다.

4) 인식과 제거

금융자산의 정형화된 매입 또는 매도는 매매일에 인식하거나 제거합니다. 금융자산은 현금흐름에 대한 계약상 권리가 소멸하거나 금융자산을 양도하고 소유에 따른 위험과 보상의 대부분을 이전한 경우에 제거됩니다.

당사가 금융자산을 양도한 경우라도 채무자의 채무불이행시의 소구권 등으로 양도한 금융자산의 소유에 따른 위험과 보상의 대부분을 당사가 보유하는 경우에는 이를 제거하지 않고 그 양도자산 전체를 계속하여 인식하되, 수취한 대가를 금융부채로 인식합니다. 해당 금융부채는 재무상태표에 "차입금"으로 분류하고 있습니다.

5) 금융상품의 상계

금융자산과 부채는 인식한 자산과 부채에 대해 법적으로 집행가능한 상계권리를 현재 보유하고 있고, 순액으로 결제하거나 자산을 실현하는 동시에 부채를 결제할 의도를 가지고 있을 때 상계하여 재무상태표에 순액으로 표시합니다. 법적으로 집행가능한 상계권리는 미래사건에 좌우되지 않으며, 정상적인 사업과정의 경우와 채무불이행의 경우 및 지급불능이나 파산의 경우에도 집행가능한 것을 의미합니다.

(4) 유형자산

유형자산은 최초에 원가로 측정하여 인식하고 있습니다. 유형자산의 원가에는 경영진이 의도하는 방식으로 자산을 가동하는데 필요한 장소와 상태에 이르게 하는데 직접 관련되는 원가 및 자산을 해체, 제거하거나 부지를 복구하는데 소요될 것으로 추정되는 원가가 포함됩니다.

유형자산은 최초 인식 후에 원가에서 감가상각누계액과 손상차손누계액을 차감한 금액을 장부금액으로 하고 있습니다.

유형자산 중 토지는 감가상각을 하지 않으며, 그 외 유형자산은 자산의 취득원가에서 잔존가치를 차감한 금액에 대하여 아래에 제시된 내용연수에 걸쳐 해당 자산에 내재되어 있는 미래 경제적 효익의 예상 소비 형태를 가장 잘 반영한 정액법으로 상각하고 있습니다.

구 분	추정내용연수
건물	40년
시설장치	5년
차량운반구	5년
비품	5년

유형자산을 구성하는 일부의 원가가 당해 유형자산의 전체 원가와 비교하여 유의적이라면, 해당 유형자산을 감가상각할 때, 그 부분은 별도로 구분하여 감가상각하고 있습니다.

유형자산의 제거로 인하여 발생하는 손익은 순매각금액과 장부금액의 차이로 결정되고 그 차액은 당기손익으로 인식하고 있습니다.

당사는 매 보고기간말에 자산의 잔존가치와 내용연수 및 감가상각방법을 재검토하고 재검토 결과 이를 변경하는 것이 적절하다고 판단되는 경우 회계추정의 변경으로 처리하고 있습니다.

(5) 무형자산

무형자산은 최초 인식할 때 원가로 측정하며, 최초 인식 후에 원가에서 상각누계액과 손상차손누계액을 차감한 금액을 장부금액으로 인식하고 있습니다.

무형자산은 사용 가능한 시점부터 잔존가치를 영("0")으로 하여 아래의 내용연수 동안 정액법으로 상각하고 있습니다. 다만, 일부 무형자산에 대해서는 이를 이용할 수 있을 것으로 기대되는 기간이 예측가능하지 않아 당해 무형자산의 내용연수가 비한정인 것으로 평가하고 상각하지 아니하고 있습니다.

구 분	추정내용연수
개발비	3년
산업재산권	5년
기타무형자산	5년

내용연수가 유한한 무형자산의 상각기간과 상각방법은 매 보고기간말에 재검토하고

내용연수가 비한정인 무형자산에 대해서는 그 자산의 내용연수가 비한정이라는 평가가 계속하여 정당한 지를 매 보고기간말에 재검토하며, 이를 변경하는 것이 적절하다고 판단되는 경우 회계추정의 변경으로 처리하고 있습니다.

① 연구 및 개발

연구 또는 내부프로젝트의 연구단계에 대한 지출은 발생시점에 비용으로 인식하고 있습니다. 개발단계의 지출은 자산을 완성할 수 있는 기술적 실현가능성, 자산을 완성하여 사용하거나 판매하려는 기업의 의도와 능력 및 필요한 자원의 입수가능성, 무형자산의 미래 경제적 효익을 모두 제시할 수 있고, 관련 지출을 신뢰성 있게 측정할 수 있는 경우에 무형자산으로 인식하고 있으며, 기타 개발관련 지출은 발생시점에 비용으로 인식하고 있습니다.

② 후속지출

후속지출은 관련되는 특정자산에 속하는 미래의 경제적 효익이 증가하는 경우에 한하여 자본화하며, 내부적으로 창출한 영업권 및 상표명 등을 포함한 다른 지출은 발생 즉시 비용화하고 있습니다.

(6) 정부보조금

정부보조금은 보조금의 수취와 정부보조금에 부가된 조건의 준수에 대한 합리적인 확신이 있을 때 공정가치로 인식됩니다. 자산관련보조금은 자산의 장부금액을 계산할 때 차감하여 표시되며, 수익관련보조금은 이연하여 정부보조금의 교부 목적과 관련된 비용에서 차감하여 표시됩니다.

(7) 비금융자산의 손상

건설계약에서 발생한 자산, 종업원급여에서 발생한 자산, 채고자산 및 이연법인세자산을 제외한 모든 비금융자산에 대해서는 매 보고기간말마다 자산손상을 시사하는 징후가 있는지를 검토하며, 만약 그러한 징후가 있다면 당해 자산의 회수가능액을 추정하고 있습니다. 단, 사업결합으로 취득한 영업권 및 내용연수가 비한정인 무형자산, 아직 사용할 수 없는 무형자산에 대해서는 자산손상을 시사하는 징후와 관계없이 매년 회수가능액과 장부금액을 비교하여 손상검사를 하고 있습니다.

회수가능액은 개별 자산별로, 또는 개별 자산의 회수가능액을 추정할 수 없다면 그

자산이 속하는 현금창출단위별로 회수가능액을 추정하고 있습니다. 회수가능액은 사용가치와 순공정가치 중 큰 금액으로 결정하고 있습니다. 사용가치는 자산이나 현금창출단위에서 창출될 것으로 기대되는 미래현금흐름을 화폐의 시간가치 및 미래현금흐름을 추정할 때 조정되지 아니한 자산의 특유위험에 대한 현행 시장의 평가를 반영한 적절한 할인율로 할인하여 추정합니다.

자산이나 현금창출단위의 회수가능액이 장부금액에 미달하는 경우 자산의 장부금액을 감소시키며 즉시 당기손익으로 인식하고 있습니다.

사업결합으로 취득한 영업권은 사업결합으로 인한 시너지효과의 혜택을 받게 될 것으로 기대되는 각 현금창출단위에 배분합니다. 현금창출단위에 대한 손상차손은 현금창출단위에 배분된 영업권의 장부금액을 우선 감소시키고, 그 다음 현금창출단위에 속하는 다른 자산 각각의 장부금액에 비례하여 자산의 장부금액을 감소시키고 있습니다. 영업권에 대해 인식한 손상차손은 후속기간에 환입할 수 없습니다. 매 보고기간말에 영업권을 제외한 자산에 대해 과거기간에 인식한 손상차손이 더 이상 존재하지 않거나 감소된 것을 시사하는 징후가 있는지를 검토하고 직전 손상차손의 인식시점 이후 회수가능액을 결정하는 데 사용된 추정치에 변화가 있는 경우에만 환입합니다. 손상차손환입으로 증가된 장부금액은 과거에 손상차손을 인식하기 전 장부금액의 감가상각 또는 상각 후 잔액을 초과할 수 없습니다.

(8) 비파생금융부채

당사는 계약상 내용의 실질과 금융부채의 정의에 따라 금융부채를 당기손익인식금융부채와 기타금융부채로 분류하고 계약의 당사자가 되는 때에 재무상태표에 인식하고 있습니다.

① 당기손익인식금융부채

당기손익인식금융부채는 단기매매금융부채나 최초 인식시점에 당기손익인식금융부채로 지정한 금융부채를 포함하고 있습니다. 당기손익인식금융부채는 최초인식 후 공정가치로 측정하며, 공정가치의 변동은 당기손익으로 인식하고 있습니다. 한편, 최초 인식시점에 발행과 관련하여 발생한 거래비용은 발생 즉시 당기손익으로 인식하고 있습니다.

② 기타금융부채

당기손익인식금융부채로 분류되지 않은 비파생금융부채는 기타금융부채로 분류하고 있습니다. 기타금융부채는 최초 인식시 발행과 직접 관련되는 거래원가를 차감한 공정가치로 측정하고 있습니다. 후속적으로 기타금융부채는 유효이자율법을 적용하여 상각후원가로 측정되며, 이자비용은 유효이자율법을 적용하여 인식합니다.

금융부채는 소멸한 경우, 즉 계약상 의무가 이행, 취소 또는 만료된 경우에 한하여 재무상태표에서 제거하고 있습니다.

(9) 종업원급여

① 단기종업원급여

종업원이 관련 근무용역을 제공한 보고기간말부터 12개월 이내에 결제될 단기종업원급여는 근무용역과 교환하여 지급이 예상되는 금액을 근무용역이 제공된 때에 당기손익으로 인식하고 있습니다. 단기종업원급여는 할인하지 않은 금액으로 측정하고 있습니다.

② 기타장기종업원급여

종업원이 관련 근무용역을 제공한 보고기간말부터 12개월 이내에 지급되지 않을 기타장기종업원급여는 당기와 과거기간에 제공한 근무용역의 대가로 획득한 미래의 급여액을 현재가치로 할인하고 있습니다. 재측정에 따른 변동은 발생한 기간에 당기손익으로 인식하고 있습니다.

③ 퇴직급여: 확정기여제도

당사는 확정기여제도 형태의 퇴직연금제도를 운영하고 있습니다. 확정기여제도는 회사가 고정된 금액의 기여금을 별도 기금에 지급하는 퇴직연금제도이며, 기여금은 종업원이 근무 용역을 제공하였을 때 비용으로 인식됩니다.

(10) 충당부채

충당부채는 과거사건의 결과로 존재하는 현재의무(법적의무 또는 의제의무)로서, 당해 의무를 이행하기 위하여 경제적효익을 갖는 자원이 유출될 가능성이 높으며 그 의무의 이행에 소요되는 금액을 신뢰성 있게 추정할 수 있는 경우에 인식하고 있습니다.

충당부채로 인식하는 금액은 관련된 사건과 상황에 대한 불가피한 위험과 불확실성을 고려하여 현재의무를 보고기간말에 이행하기 위하여 소요되는 지출에 대한 최선의 추정치입니다. 화폐의 시간가치 효과가 중요한 경우 충당부채는 의무를 이행하기 위하여 예상되는 지출액의 현재가치로 평가하고 있습니다.

충당부채를 결제하기 위해 필요한 지출액의 일부 또는 전부를 제3자가 변제할 것이 예상되는 경우 이행한다면 변제를 받을 것이 거의 확실하게 되는 때에 한하여 변제금액을 인식하고 별도의 자산으로 회계처리하고 있습니다.

매 보고기간말마다 충당부채의 잔액을 검토하고, 보고기간말 현재 최선의 추정치를 반영하여 조정하고 있습니다. 의무이행을 위하여 경제적효익이 내재된 자원이 유출될 가능성이 더 이상 높지 아니한 경우에는 관련 충당부채를 환입하고 있습니다.

충당부채는 최초 인식과 관련 있는 지출에만 사용하고 있습니다.

(11) 외화

① 외화거래

당사의 재무제표 작성에 있어서 기능통화 외의 통화(외화)로 이루어진 거래는 거래일의 환율을 적용하여 기록하고 있습니다. 매 보고기간 말에 화폐성 외화항목은 보고기간 말의 마감환율로 환산하고 있습니다. 공정가치로 측정하는 비화폐성 외화항목은 공정가치가 결정된 날의 환율로 환산하고, 역사적원가로 측정하는 비화폐성항목은 거래일의 환율로 환산하고 있습니다.

화폐성항목의 결제시점에 생기는 외환차이와 해외사업장순투자 환산차이 또는 현금흐름위험회피로 지정된 금융부채에서 발생한 환산차이를 제외한 화폐성항목의 환산으로 인해 발생한 외환차이는 모두 당기손익으로 인식하고 있습니다. 비화폐성항목에서 발생한 손익을 기타포괄손익으로 인식하는 경우에는 그 손익에 포함된 환율변동효과도 기타포괄손익으로 인식하고, 당기손익으로 인식하는 경우에는 환율변동효과도 당기손익으로 인식하고 있습니다.

(12) 납입자본

보통주는 자본으로 분류하며 자본거래와 직접 관련되어 발생하는 증분원가는 세금효과를 반영한 순액으로 자본에서 차감하고 있습니다.

당사가 자기지분상품을 재취득하는 경우에 이러한 지분상품은 자기주식의 과목으로 자본에서 직접 차감하고 있습니다. 자기지분상품을 매입 또는 매도하거나 발행 또는 소각하는 경우의 손익은 당기손익으로 인식하지 않습니다. 당사 내의 다른 기업이 자기주식을 취득하여 보유하는 경우 지급하거나 수취한 대가는 자본에서 직접 인식하고 있습니다.

(13) 수익

당사는 2018년 7월 1일부터 기준서 제1115호 '고객과의 계약에서 생기는 수익'을 적용하였습니다. 수익은 재화의 판매, 용역의 제공이나 자산의 사용에 대하여 받았거나 받을 대가의 공정가치로 측정하고 매출에누리와 할인 및 환입은 수익금액에서 차감하고 있습니다.

① 재화의 판매

재화의 소유에 따른 유의적인 위험과 보상이 구매자에게 이전되고, 판매된 재화의 소유권과 결부된 통상적 수준의 지속적인 관리상 관여와 효과적인 통제를 하지 않으며, 거래와 관련한 경제적효익의 유입가능성이 높고, 수익금액과 거래와 관련하여 발생했거나 발생할 원가 및 반품가능성을 신뢰성 있게 측정할 수 있을 때 수익을 인식하고 있습니다.

두 가지 이상의 제품과 용역이 하나의 계약을 통해 판매될 경우 분리된 단위로 간주되는 각각의 제품과 용역은 분리하여 인식하며, 수취한 대가는 각 단위의 공정가치에 따라 배분하고 있습니다.

② 용역

회사는 소프트웨어 개발용역을 제공하고 있습니다. 동 용역은 시간기준 또는 정액계약에 의해 제공되며, 계약기간은 일반적으로 1년 미만입니다. 용역의 제공에 따른 수익은 진행기준에 따라 인식하고 있습니다.

③ 이자수익

이자수익은 시간의 경과에 따라 유효이자율법에 의하여 인식하고 있습니다. 채권 손상이 발생하는 경우 채권금액의 장부금액을 회수가능액까지 감액하며, 시간의 경과에 따라 증가하는 부분은 이자수익으로 인식하고 있습니다. 손상채권에 대한 이자수익은 최초 유효이자율에 의하여 인식하고 있습니다.

(14) 리스

기업회계기준서 제1116호에서는 단일 리스이용자 회계모형을 도입하였고, 그 결과 당사는 리스이용자로서 기초자산에 대한 사용권을 나타내는 사용권자산을 인식하고 리스료를 지급할 의무를 나타내는 리스부채를 인식합니다.

리스제공자 회계모형은 이전의 회계정책과 유사합니다.

(가) 리스의 정의

종전에 당사는 기업회계기준해석서 제2104호 '약정에 리스가 포함되어 있는지의 결정'을 적용하여 계약 약정일에 약정이 리스인지 또는 리스를 포함하는지를 결정하였습니다. 당사는 이제 새로운 리스 정의에 기초하여 계약이 리스인지 또는 리스를 포함하는지 평가합니다. 기업회계기준서 제1116호에 따르면 계약에서 대가와 교환하여 식별되는 자산의 사용 통제권을 일정기간 이전하면 계약이 리스이거나 리스를 포함합니다.

기업회계기준서 제1116호의 최초 적용일에 당사는 계약이 리스인지 다시 판단하지 않을 수 있는 실무적 간편법을 적용하기로 선택하였으며 당사는 종전에 리스로 식별된 계약에만 기업회계기준서 제1116호를 적용하였습니다.

리스요소를 포함하는 계약의 약정일이나 재평가일에 당사는 각 리스요소와 비리스요소의 상대적 개별 가격에 기초하여 계약 대가를 배분합니다. 그러나 당사는 리스이용자에 해당하는 차량 리스 계약에서는 비리스요소를 분리하지 않는 실무적 간편법을 선택하였고, 리스요소와 비리스요소를 하나의 리스요소로 보아 회계처리 하였습니다.

(나) 리스이용자

당사는 리스이용자로서 종전에 리스가 기초자산의 소유에 따른 위험과 보상의 대부분을 이전하는지에 따라 리스를 운용리스나 금융리스로 분류하였습니다. 기업회계기준서 제1116호에 따르면 당사는 대부분의 리스에 대하여 사용권자산과 리스부채를 인식합니다. 즉, 대부분의 리스가 재무상태표에 표시됩니다.

그러나 당사는 일부 소액 기초자산 리스(예: 사무기기)에 대하여 사용권자산과 리스부채를 인식하지 않기로 선택하였습니다. 당사는 동 리스에 관련되는 리스료를 리스기간에 걸쳐 정액 기준에 따라 비용으로 인식합니다.

당사는 리스부채를 재무상태표의 기타금융부채 항목에 포함합니다.

(다) 리스제공자

당사가 중간리스제공자인 경우 전대리스는 기초자산이 아닌 상위리스에서 생기는 사용권자산에 기초하여 분류됩니다.

당사는 리스제공자에 해당하는 리스에 대하여 전환시점에 어떠한 조정도 할 필요가 없습니다. 그러나 당사는 계약대가를 각 리스요소와 비리스요소에 배분할 때, 기업회계기준서 제1115호 '고객과의 계약에서 생기는 수익'을 적용하였습니다.

(15) 법인세

법인세비용은 당기법인세와 이연법인세로 구성되어 있으며, 기타포괄손익이나 자본에 직접 인식되는 거래나 사건 또는 사업결합에서 발생하는 세액을 제외하고는 당기손익으로 인식하고 있습니다.

① 당기법인세

당기법인세는 당기의 과세소득을 기초로 산정하고 있습니다. 과세소득은 포괄손익계산서상의 법인세비용차감전순이익에서 다른 과세기간에 가산되거나 차감될 손익 및 비과세항목이나 손금불인정항목을 제외하므로 포괄손익계산서상 손익과 차이가 있습니다. 당사의 당기법인세와 관련된 미지급법인세는 제정되었거나 실질적으로 제정된 세율을 사용하여 계산하고 있습니다.

② 이연법인세

이연법인세부채와 이연법인세자산을 측정할 때에는 보고기간말에 당사가 관련 자산과 부채의 장부금액을 회수하거나 결제할 것으로 예상되는 방식에 따른 세효과를 반영하고 있습니다. 종속기업, 관계기업 및 조인트벤처 투자지분에 관한 가산할 일시적 차이에 대해서는 당사가 일시적차이의 소멸시점을 통제할 수 있으며, 예측가능한 미래에 일시적차이가 소멸하지 않을 가능성이 높은 경우를 제외하고는 모두 이연법인세부채를 인식하고 있습니다. 또한, 차감할 일시적차이로 인하여 발생하는 이연법인세자산은 일시적차이가 예측가능한 미래에 소멸할 가능성이 높고, 일시적차이가 사용될 수 있는 기간에 과세소득이 발생할 가능성이 높은 경우에 인식하고 있습니다.

이연법인세자산의 장부금액은 매 보고기간말에 검토하고, 이연법인세자산으로 인한 혜택이 사용되기에 충분한 과세소득이 발생할 가능성이 더 이상 높지 않은 경우 이연법인세자산의 장부금액을 감소시키고 있습니다.

이연법인세자산과 부채는 보고기간말 제정되었거나 실질적으로 제정된 세법에 근거하여 당해 자산이 실현되거나 부채가 지급될 보고기간에 적용될 것으로 기대되는 세율을 사용하여 측정하고 있습니다.

이연법인세자산과 부채는 동일 과세당국이 부과하는 법인세이고, 당사가 인식된 금액을 상계할 수 있는 법적 권한을 가지고 있으며 당기 법인세부채와 자산을 순액으로 결제할 의도가 있는 경우에만 상계하고 있습니다. 배당금 지급에 따라 추가적으로 발생하는 법인세비용이 있다면 배당금 지급과 관련한 부채가 인식되는 시점에 인식하고 있습니다.

(16) 주당이익

당사는 보통주 기본주당이익과 희석주당이익을 계속영업손익과 당기순손익에 대하여 계산하고 포괄손익계산서에 표시하고 있습니다. 기본주당이익은 보통주에 귀속되는 당기순손익을 보고기간 동안에 유통된 보통주식수를 가중평균한 주식수로 나누어 계산하고 있습니다. 희석주당이익은 전환사채와 종업원에게 부여한 주식기준보상 등 모든 희석화 효과가 있는 잠재적 보통주의 영향을 고려하여 보통주에 귀속되는 당기순손익 및 가중평균유통보통주식수를 조정하여 계산하고 있습니다.

4. 영업부문

영업부문은 수익을 창출하고 비용을 발생시키는 사업활동을 영위하는 식별 가능한 구성단위로서 당사는 영업전략을 수립하는 이사회에서 검토되는 보고정보에 기초하여 영업부문을 결정하고 있습니다. 당사의 영업부문은 총 3개의 사업부문으로 구성되어 있으며, 각 사업부문의 생산제품 및 제품 판매유형에 따라 다음과 같이 분류할 수 있습니다.

- 전자문서부문 : OZ e-Form 등과 관련된 매출
- 리포트부문 : OZ Report, OZ EQ 등과 관련된 매출
- eformsign부문 : eformsign 등과 관련된 매출

(1) 당기와 전기 중 사업부문별 정보는 다음과 같습니다.

① 당기

(단위:천원)					
구 분	전자문서부문	리포트부문	eformsign부문	기 타	합 계
매출액	18,753,919	11,627,276	1,573,986	312,422	32,267,603
감가상각비, 무형자산상각비	250,620	155,382	21,034	4,176	431,212
영업이익	2,973,864	1,843,771	249,592	49,542	5,116,769
자산총계	42,968,455	26,640,089	3,606,273	715,814	73,930,631
부채총계	2,012,198	1,247,546	168,881	33,521	3,462,146

② 전기

(단위:천원)					
구 분	전자문서부문	리포트부문	eformsign부문	기타	합 계
매출액	14,173,638	12,851,337	1,420,866	17,911	28,463,752
감가상각비, 무형자산상각비	283,399	256,960	28,410	358	569,127
영업이익	3,280,046	2,974,041	328,815	4,145	6,587,047
자산총계	34,906,831	31,650,268	3,499,309	44,109	70,100,517
부채총계	2,029,562	1,840,218	203,458	2,564	4,075,803

(2) 국내외 지역별 매출액에 대한 정보

당기와 전기 중 지역별 매출액에 대한 내역은 다음과 같습니다.

(단위:천원)		
구 분	당 기	전 기
국내	31,744,369	28,057,925
해외	523,234	405,827
합 계	32,267,603	28,463,752

5. 현금및현금성자산 및 단기금융상품

당기말과 전기말 현재 현금및현금성자산과 단기금융상품의 내역은 다음과 같습니다.

(단위:천원)			
구 분		당기말	전기말
현금및현금성자산	은행예금	5,657,693	5,509,663
	정기예금	8,800,000	8,300,000
단기금융상품	자사주신탁	3,540,046	3,448,073
	소계	12,340,046	11,748,073
합계		17,997,739	17,257,736

6. 매출채권

(1) 당기말과 전기말 현재 매출채권의 내역은 다음과 같습니다.

(단위:천원)		
구 분	당기말	전기말
매출채권	4,892,202	4,430,488
차감: 손실충당금	(482,921)	(502,100)
합 계	4,409,281	3,928,388

(2) 당기와 전기 중 매출채권의 손실충당금 변동내역은 다음과 같습니다.

(단위:천원)		
구 분	당 기	전 기
기초	502,100	530,866
손상차손인식(환입)	(4,934)	(28,766)
기타	(14,245)	-
기말	482,921	502,100

(3) 당기말과 전기말 현재 매출채권의 연령분석 내역은 다음과 같습니다.

(단위:천원)		
구 분	당기말	전기말
연체 및 손상되지 않은 채권	3,806,972	3,639,263
소 계	3,806,972	3,639,263
연체되었으나 손상되지 않은 채권		
6개월 이하	287,214	94,116
6개월 초과 12개월 이하	320,644	211,700
12개월 초과	37,537	56,708
소 계	645,396	362,524
손상채권(*)	439,834	428,701
소 계	439,834	428,701
합 계	4,892,202	4,430,488

(*) 당사는 손상채권 전액에 대하여 손실충당금을 설정하였습니다.

7. 계약자산, 계약부채 및 계약원가자산

(1) 당기말과 전기말 현재 계약자산의 잔액은 다음과 같습니다.

(단위:천원)		
구 분	당기말	전기말
소프트웨어 개발 및 설치 용역	59,517	461,090

계약자산은 당사의 소프트웨어 개발 및 설치 용역 등과 관련된 작업에 대한 권리에 대해 보고기간말 현재 미청구한 금액에 대한 자산입니다. 당사는 기업회계기준서 제 1109호의 실무적 간편법에 따라 계약자산의 손실충당금을 전체기간 기대신용손실에 해당하는 금액으로 추정하고 있습니다. 당기 계약자산 중 손상된 금액은 없으며, 손실충당금을 평가할 때 적용된 추정기법이나 중요한 가정의 변경은 없습니다.

(2) 당기말과 전기말 현재 계약부채의 잔액은 다음과 같습니다.

(단위:천원)		
구 분	당기말	전기말
소프트웨어 개발 및 설치 용역	69,616	464,209
제품서비스매출	237,007	196,763
합 계	306,623	660,972

계약부채는 기간에 걸쳐 이행하는 소프트웨어 개발 및 설치 용역 등을 위해 고객으로부터 선수취한 금액에 대한 부채입니다. 계약부채는 용역기간에 걸쳐 수익으로 인식됩니다.

(3) 당기말과 전기말 현재 자산으로 인식한 계약원가는 다음과 같습니다.

(단위:천원)		
구 분	당기말	전기말
계약체결 증분원가	15,710	585,373

당사는 회수가 가능한 계약체결 증분원가 및 조건을 충족하는 계약이행원가에 대해 자산으로 인식하고 이러한 자산은 관련된 재화나 용역을 고객에게 이전하는 방식과 일치하는 체계적 기준으로 상각합니다.

8. 공정가치측정 금융자산

(1) 당기와 전기 중 당기손익-공정가치측정금융자산의 변동내역은 다음과 같습니다.

(단위:천원)		
구 분	당 기	전 기
기초	3,367,289	1,953,981
대체	-	654,412
취득	140,000	420,000
감소	(1,097)	-
평가	(81,451)	338,896
기말	3,424,741	3,367,289

(2) 당기말과 전기말 현재 당기손익-공정가치측정금융자산의 내역은 다음과 같습니다.

(단위:천원)			
구 분	종 목	당기말	전기말
무보증분리형 신주인수권부사채 및 비상장주식	주식회사 니나노 제1회 무보증 분리형 신주인수권부사채	1,101,982	1,032,824
	주식회사 엠투웬티 제1회 무보증분리형 신주인수권부사채	965,506	1,002,622
	주식회사 엠투웬티(보통주)	205,035	300,000
	대성 W-jump up 투자조합	130,809	136,845
	STIC펀드 조합	949,089	841,581
	한국글로벌헬스케어사업협동조합	1,000	1,000
	소프트웨어 공제조합	50,320	50,320
	한국콘텐츠 공제조합	21,000	1,000
	주식회사 포스텍	-	1,097
합 계		3,424,741	3,367,289

(3) 당기와 전기 중 기타포괄손익-공정가치측정금융자산의 변동내역은 다음과 같습니다.

(단위:천원)		
구 분	당 기	전 기
기초	-	653,315
대체	-	(653,315)
기말	-	-

9. 금융자산 및 금융부채의 공정가치

(1) 당기말과 전기말 현재 금융자산 및 금융부채의 범주별 구성내역 및 장부금액과 공정가치는 다음과 같습니다.

① 당기말

(단위:천원)						
구 분	상각후원가로 측정하는 금융자산	당기손익-공정가치 측정금융자산	기타포괄손익-공정가치측정금융자산	상각후원가로 측정하는 금융부채	합 계	공정가치(주1)
<유동>						
현금및현금성자산	5,657,693	-	-	-	5,657,693	5,657,693
단기금융상품	12,340,046	-	-	-	12,340,046	12,340,046
매출채권	4,409,281	-	-	-	4,409,281	4,409,281
계약자산	59,517	-	-	-	59,517	59,517
기타금융자산	677,758	-	-	-	677,758	677,758
<비유동>						
공정가치측정금융자산	-	3,424,741	-	-	3,424,741	3,424,741
기타금융자산	2,753,961	-	-	-	2,753,961	2,753,961
<유동>						
매입채무	-	-	-	58,622	58,622	58,622
계약부채	-	-	-	306,623	306,623	306,623
기타금융부채	-	-	-	1,653,404	1,653,404	1,653,404
<비유동>						
기타금융부채	-	-	-	504,107	504,107	504,107

② 전기말

(단위:천원)						
구 분	상각후원가로 측정하는 금융자산	당기손익-공정가치 측정금융자산	기타포괄손익-공정가치측정금융자산	상각후원가로 측정하는 금융부채	합 계	공정가치(주1)
<유동>						
현금및현금성자산	5,509,663	-	-	-	5,509,663	5,509,663
단기금융상품	11,748,073	-	-	-	11,748,073	11,748,073
매출채권	3,928,388	-	-	-	3,928,388	3,928,388
계약자산	461,090	-	-	-	461,090	461,090
기타금융자산	689,007	-	-	-	689,007	689,007
<비유동>						
공정가치측정금융자산	-	3,367,289	-	-	3,367,289	3,367,289
기타금융자산	1,602,429	-	-	-	1,602,429	1,602,429
<유동>						
매입채무	-	-	-	34,287	34,287	34,287
계약부채	-	-	-	660,972	660,972	660,972
기타금융부채	-	-	-	2,131,172	2,131,172	2,131,172
<비유동>						
기타금융부채	-	-	-	521,362	521,362	521,362

(주1) 금융상품 종류별 공정가치 평가절차 요약

활성시장에서 거래되는 금융상품(상장지분상품)의 공정가치는 보고기간종료일 현재

고시되는 시장가격에 기초하여 산정됩니다.

활성시장에서 거래되지 아니하는 금융상품(비상장지분상품 등)의 공정가치는 현금흐름할인모형 등 합리적인 평가기법을 적용하여 결정하고 있으며, 공정가액을 신뢰성 있게 측정할 수 없거나 평가자가 정당한 의무를 다했음에도 불구하고 피평가 회사의 내부정보 등 평가기초자료를 입수하지 못하는 경우 취득원가로 평가하고 있습니다.

매출채권및기타채권, 매입채무및기타채무 및 상기에 기술된 금융상품을 제외한 기타의 금융상품의 경우, 상각후원가로 측정하고 있으며, 금융부채 공정가치는 공시목적으로 계약상의 미래현금흐름을 유사한 금융상품에 대해 당사가 적용하는 현행시장이자율로 할인한 금액으로 추정하고 있습니다.

(2) 금융상품의 수준별 공정가치 측정치

당사는 공정가치 측정에 사용된 투입변수의 유의성을 반영하는 공정가치 서열체계에 따라 공정가치 측정치를 분류하고 있으며, 공정가치 서열체계의 수준은 다음과 같습니다.

구 분	투입변수의 유의성
수준1	동일한 자산이나 부채에 대한 활성시장의 공시가격
수준2	직접적으로 또는 간접적으로 관측 가능한 자산이나 부채에 대한 투입변수
수준3	관측 가능한 시장자료에 기초하지 않은 자산이나 부채에 대한 투입변수

한편, 당기말과 전기말 현재 상기 서열체계에 따라 공정가치를 측정한 금융상품의 내역은 다음과 같습니다.

① 당기말

(단위:천원)				
구 분	수준1	수준2	수준3	합 계
금융자산:				
당기손익-공정가치측정금융자산	-	-	3,424,741	3,424,741
기타포괄손익-공정가치측정금융자산	-	-	-	-

② 전기말

(단위:천원)				
구 분	수준1	수준2	수준3	합 계
금융자산:				
당기손익-공정가치측정금융자산	-	-	3,367,289	3,367,289
기타포괄손익-공정가치측정금융자산	-	-	-	-

(3) 당기말 현재 공정가치 수준 3로 분류된 금융상품의 공정가치 측정시 사용된 평가기법 및 공정가치 측정에 사용된 투입변수는 다음과 같습니다.

(단위:천원)			
구 분	공정가치	가치평가기법	투입변수
복합금융상품	2,067,488	현금흐름할인모형/LSMC모형	할인율, 기초자산가격, 주가변동성, 잔여만기
펀드조합,출자금등	1,357,253	순자산가치법 등	-

(4) 당기와 전기 중 범주별 금융상품 관련 손익은 다음과 같습니다.

① 당기

(단위:천원)			
구 분	상각후원가 금융자산·부채	당기손익-공정가치 측정 금융자산	합 계
손실충당금환입	4,934	-	4,934
기타의대손상각비	16,937	-	16,937
이자수익	423,447	-	423,447
외환차익	12,894	-	12,894
외화환산이익	20,150	-	20,150
당기손익-공정가치측정금융자산 평가손익	-	(81,452)	(81,452)
당기손익-공정가치측정금융자산 처분손익	-	(1,097)	(1,097)
이자비용	(4,478)	-	(4,478)
외환차손	(5,091)	-	(5,091)
외화환산손실	(12,457)	-	(12,457)
합 계	456,336	(82,549)	373,787

② 전기

(단위:천원)			
구 분	상각후원가 금융자산·부채	당기손익-공정가치 측정 금융자산	합 계
손실충당금환입	28,766	-	28,766
기타의대손상각비	(16,937)	-	(16,937)
이자수익	189,280	-	189,280
외환차익	26,760	-	26,760
외화환산이익	14,901	-	14,901
당기손익-공정가치측정금융자산 평가손익	-	329,892	329,892
이자비용	(4,106)	-	(4,106)
외환차손	(5,242)	-	(5,242)
외화환산손실	(9,573)	-	(9,573)
합 계	223,849	329,892	553,741

10. 유형자산 및 사용권자산

(1) 당기말과 전기말 현재 유형자산 및 사용권자산의 장부금액은 다음과 같습니다.

① 당기말

(단위:천원)							
구 분	토 지	건 물	차량운반구	비 품	시설장치	사용권자산	합 계
취득원가	20,704,105	7,929,209	161,213	902,657	98,614	29,321	29,825,119
감가상각누계액 및 손상차손누계액	-	(836,675)	(87,231)	(627,617)	(83,737)	(28,725)	(1,663,985)
정부보조금	-	-	-	(4,563)	-	-	(4,563)
장부금액	20,704,105	7,092,534	73,982	270,477	14,877	596	28,156,571

② 전기말

(단위:천원)							
구 분	토 지	건 물	차량운반구	비 품	시설장치	사용권자산	합 계
취득원가	18,971,968	7,406,505	215,095	800,313	98,614	29,321	27,521,816
감가상각누계액 및 손상차손누계액	-	(642,506)	(108,634)	(493,566)	(70,511)	(26,264)	(1,341,481)
정부보조금	-	-	-	(10,086)	-	-	(10,086)
장부금액	18,971,968	6,763,999	106,461	296,661	28,103	3,057	26,170,249

(2) 당기와 전기 중 유형자산의 변동내역은 다음과 같습니다.

① 당기

(단위:천원)							
구 분	토 지	건 물	차량운반구	비 품	시설장치	사용권자산	합 계
기초	18,971,969	6,763,999	106,461	296,660	28,103	3,057	26,170,249
취득	1,732,136	522,704	-	102,345	-	-	2,357,185
처분	-	-	(8,981)	-	-	-	(8,981)
감가상각비	-	(194,169)	(23,498)	(128,528)	(13,226)	(2,461)	(361,882)
기말	20,704,105	7,092,534	73,982	270,477	14,877	596	28,156,571

② 전기

(단위:천원)							
구 분	토 지	건 물	차량운반구	비 품	시설장치	사용권자산	합 계
기초	18,107,947	5,977,672	31,051	348,188	46,271	5,077	24,516,206
취득	864,021	959,982	98,153	100,322	1,500	2,703	2,026,681
처분	-	-	-	(313)	-	-	(313)
감가상각비	-	(173,655)	(22,743)	(151,536)	(19,668)	(4,723)	(372,325)
기말	18,971,968	6,763,999	106,461	296,661	28,103	3,057	26,170,249

(3) 당기말과 전기말 현재 기초자산 유형별 사용권자산의 내역은 다음과 같습니다.

(단위:천원)		
구 분	당기말	전기말
사용권 자산		
임차보증금	596	3,057

(4) 당기와 전기 중 사용권자산 관련 손익으로 인식된 금액은 다음과 같습니다.

(단위:천원)		
구 분	당 기	전 기
사용권자산의 감가상각비	2,461	4,723
단기리스료(매출원가 및 관리비에 포함)	53,324	41,689
단기리스가 아닌 소액자산 리스료(매출원가 및 관리비에 포함)	7,162	5,708
합 계	62,947	52,120

11. 무형자산

(1) 당기말과 전기말 현재 무형자산의 장부금액은 다음과 같습니다.

① 당기말

(단위:천원)					
구 분	특허권	개발비	회원권	기타의무형자산	합 계
취득원가	21,144	3,504,581	2,158,573	261,464	5,945,762
상각누계액 및 손상차손누계액	(10,383)	(1,546,854)	-	(258,257)	(1,815,494)
정부보조금	(528)	(336,668)	-	-	(337,196)
장부금액	10,233	1,621,059	2,158,573	3,207	3,793,072

② 전기말

(단위:천원)					
구 분	특허권	개발비	회원권	기타의무형자산	합 계
취득원가	15,760	3,074,121	2,158,573	261,464	5,509,918
상각누계액 및 손상차손누계액	(7,501)	(1,546,854)	-	(254,069)	(1,808,424)
정부보조금	(992)	(336,668)	-	(665)	(338,325)
장부금액	7,267	1,190,599	2,158,573	6,730	3,363,169

(2) 당기와 전기 중 무형자산의 변동내역은 다음과 같습니다.

① 당기

(단위:천원)					
구 분	특허권	개발비	회원권	기타의무형자산	합 계
기초	7,267	1,190,599	2,158,573	6,730	3,363,169
취득	5,384	430,460	-	-	435,844
무형자산상각비	(2,418)	-	-	(3,523)	(5,941)
기말	10,233	1,621,059	2,158,573	3,207	3,793,072

② 전기

(단위:천원)					
구 분	특허권	개발비	회원권	기타의무형자산	합 계
기초	7,315	1,040,849	2,002,773	9,984	3,060,921
취득	2,067	287,439	155,800	236	445,542
무형자산상각비	(2,115)	(137,689)	-	(3,490)	(143,294)
기말	7,267	1,190,599	2,158,573	6,730	3,363,169

(3) 당기와 전기 중 비용으로 인식한 경상연구개발비 계상액은 각각 2,474,579천원 및 2,753,679천원 입니다.

(4) 당기말 현재 중요한 무형자산(개발비) 및 손상차손 인식 내역은 다음과 같습니다.

(단위:천원)						
분류	단계	개별자산	장부금액	잔여상각기간	손상차손	
					당기	전기
개발비	개발완료	프로젝트A	-	-	-	-
		소계	-	-	-	-
	개발중	프로젝트B	1,621,059	-	-	-
		소계	1,621,059	-	-	-
	합계		1,621,059	-	-	-

당사는 사업성이 낮은 것으로 판단할 경우 개발활동을 중단하고 전액 손상을 인식하고 있습니다. 당기말 현재 사업성이 낮을 것으로 판단되는 개별자산은 없습니다.

12. 투자부동산

(1) 당기말과 전기말 현재 투자부동산의 장부금액은 다음과 같습니다.

① 당기

(단위:천원)			
구 분	토 지	건 물	합 계
취득원가	7,613,760	2,535,616	10,149,376
감가상각누계액	-	(245,483)	(245,483)
장부금액	7,613,760	2,290,133	9,903,893

② 전기말

(단위:천원)			
구 분	토 지	건 물	합 계
취득원가	7,613,760	2,535,616	10,149,376
감가상각누계액	-	(182,094)	(182,094)
장부금액	7,613,760	2,353,522	9,967,282

(2) 당기와 전기 중 투자부동산의 변동내역은 다음과 같습니다.

① 당기

(단위:천원)			
구 분	토 지	건 물	합 계
기초	7,613,760	2,353,522	9,967,282
취득	-	-	-
감가상각비	-	(63,389)	(63,389)
기말	7,613,760	2,290,133	9,903,893

② 전기

(단위:천원)			
구 분	토 지	건 물	합 계
기초	5,927,815	1,244,815	7,172,630
취득	1,685,945	1,162,216	2,848,161
감가상각비	-	(53,509)	(53,509)
기말	7,613,760	2,353,522	9,967,282

(3) 당기와 전기 중 투자부동산과 관련하여 손익으로 인식한 내역은 다음과 같습니다.

(단위:천원)		
구 분	당 기	전 기
임대수익	247,313	198,079

13. 정부보조금

(1) 당사는 당기 중 '대학 ICT 연구센터 육성지원 사업' 과제를 협약하여 수행하고 있습니다.

(2) 상기 정부보조금의 변동내역은 다음과 같습니다.

(단위:천원)					
구 분	현금및 현금성자산	비 품	특허권 및 기타의무형자산	개발비	합 계
기초	-	10,086	1,657	336,668	348,411
증가(당기수령액)	-	-	-	-	-
감소(*)	-	(5,523)	(1,129)	-	(6,652)
기말	-	4,563	528	336,668	341,759

(*) 감가상각비 및 경상연구개발비 등과 상계된 금액입니다.

14. 종속기업투자

당기말과 전기말 현재 종속기업투자 내역은 다음과 같습니다.

(단위:천원)									
구 분	소재국가	결산월	당기말			전기말			업 종
			지분율	취득원가	장부금액	지분율	취득금액	장부금액	
FORCS Japan Co., Ltd.	일본	6월	65.45%	367,890	107,329	65.45%	367,890	107,329	응용소프트웨어 개발 및 공급업
FORCS Singapore Pte. Ltd	싱가포르	6월	100.00%	1,122,660	523,838	100.00%	1,122,660	523,838	응용소프트웨어 개발 및 공급업
주식회사 포엔식스	대한민국	6월	100.00%	500,000	150,000	100.00%	500,000	150,000	사육 시설 관리 및 음식점업
주식회사 엠파트너즈	대한민국	6월	100.00%	500,000	500,000	100.00%	500,000	500,000	헬스케어기기 도소매업 및 임대업
합 계				2,490,550	1,281,167		2,490,550	1,281,167	

15. 자본금과 자본잉여금

(1) 당기말과 전기말 현재 자본금의 내역은 다음과 같습니다.

(단위:원,주)		
구 분	당기말	전기말
수권주식수	100,000,000	12,000,000
주당액면금액	500	500
발행주식수	9,107,323	8,673,641
자본금	4,553,661,500	4,336,820,500

(2) 당기와 전기 중 발행주식수 변동은 다음과 같습니다.

(단위:주)		
구 분	당 기	전 기
기초	8,673,641	8,260,611
주식배당	-	-
무상증자	433,682	413,030
기말	9,107,323	8,673,641

(3) 당기말과 전기말 현재 자본잉여금의 내역은 다음과 같습니다.

(단위:천원)		
구 분	당기말	전기말
주식발행초과금	16,318,014	16,536,959

16. 기타자본항목

(1) 당기말과 전기말 현재 기타자본항목의 내역은 다음과 같습니다.

(단위:천원)		
구 분	당기말	전기말
자기주식처분이익	352,522	353,286
합 계	352,522	353,286

(2) 당기와 전기 중 자기주식의 변동내역은 다음과 같습니다.

(단위:주,천원)				
구 분	당 기		전 기	
	주식수	장부금액	주식수	장부금액
기초	-	-	-	-
자사주매입(*)	1,201 주	8,691	1,293 주	11,361
자사주처분(*)	(1,201) 주	(8,691)	(1,293) 주	(11,361)
기말	-	-	-	-

(*) 당기 및 전기의 무상증자로 인하여 발생한 단수주를 취득하였고, 기중 이를 처분 하였습니다.

17. 이익잉여금

(1) 당기말과 전기말 현재 이익잉여금의 내역은 다음과 같습니다.

(단위:천원)		
구 분	당기말	전기말
이익준비금	719,660	632,924
미처분이익잉여금	48,524,627	44,164,725
합 계	49,244,287	44,797,649

(*) 대한민국에서 제정되어 시행 중인 상법의 규정에 따라, 회사는 자본금의 50%에 달할 때까지 매 결산기마다 현금에 의한 이익배당금의 10% 이상을 이익준비금으로 적립하도록 되어 있습니다. 동 이익준비금은 현금으로 배당할 수 없으나 자본전입 또는 결손보전이 가능합니다.

(2) 당기와 전기 중 이익잉여금의 변동내역은 다음과 같습니다.

(단위:천원)		
구 분	당 기	전 기
기초	44,797,649	39,292,704
당기순이익	5,314,002	6,331,006
배당금	(867,364)	(826,061)
합 계	49,244,287	44,797,649

(3) 당기와 전기의 이익잉여금처분계산서는 다음과 같습니다.

(단위:천원)		
구 분	당 기	전 기
	(처분예정일:	(처분확정일:
	2023년 09월 26일)	2022년 09월 28일)
I. 미처분이익잉여금	48,524,627	44,164,725
전기이월이익잉여금	43,210,625	37,833,719
당기순이익	5,314,002	6,331,006
II. 이익잉여금처분액	1,001,805	954,100
이익준비금 적립	91,073	86,736
현금배당(당기: 주당100원, 전기: 주당100원)	910,732	867,364
III. 차기이월미처분이익잉여금	47,522,822	43,210,625

18. 배당금

당기와 전기의 배당금 산정내역은 다음과 같습니다.

(단위:천원)		
구 분	당 기	전 기
보통주(*)	9,107,323	8,673,641
현금 배당률	20.00%	20.00%
현금 배당금액	910,732	867,364
현금 배당성향	17.14%	13.70%

(*) 당사가 발행한 주식 총수를 배당 대상 주식으로 설정하고 배당금을 산정하였으며, 당기(제15기)의 배당 결의는 2023년 09월 26일 정기주주총회 안건으로 상정될 예정입니다.

19. 퇴직급여제도

(1) 확정기여형 퇴직급여제도

당사는 자격을 갖춘 종업원들을 위해 종업원의 선택에 따라 확정기여형 퇴직급여제도를 운영하고 있습니다. 사외적립자산은 수탁자의 관리하에서 기금형태로 당사의 자산들로부터 독립적으로 운용되고 있습니다. 종업원들이 확정기여형의 가득조건을 충족하기 전에 퇴사하는 경우 당사가 지불해야 하는 기여금은 상실되는 기여금만큼 감소하게 됩니다.

당기와 전기 중 확정기여제도와 관련하여 비용으로 인식한 금액은 각각 771,525천원 및 675,886천원이며, 당기말 현재 기여금의 미지금액은 없습니다.

(2) 기타장기종업원급여

당기말과 전기말 현재 기타장기종업원급여의 내역은 다음과 같습니다.

(단위:천원)		
구 분	당 기	전 기
기초금액	130,760	116,758
당기근무원가	18,918	19,356
이자비용	5,560	2,842
지급액	(24,000)	(24,000)
보험수리적손익	(4,976)	15,804
기말금액	126,262	130,760

(3) 당기말 현재 주요 보험수리적 가정은 다음과 같습니다.

(단위:%)		
구 분	당 기	전 기
할인율	5.1910	4.6620

(4) 당기말 현재 주요 보험수리적 가정의 변동에 따른 기타장기종업원급여의 현재가치는 다음과 같습니다.

(단위:천원)		
구 분	할인율 1%증가	할인율 1%감소
기타장기종업원급여	(6,528)	7,143

20. 수익

(1) 당기와 전기 중 인식한 수익의 원천별 구분은 다음과 같습니다.

(단위:천원)		
구 분	당 기	전 기
고객과의 계약에서 생기는 수익	32,267,603	28,463,752

(2) 당기와 전기 중 고객과의 계약에서 생긴 수익의 구분은 다음과 같습니다.

① 당기

(단위:천원)							
구 분	제상품 매출		소프트웨어 개발 및 설치 용역		유지보수 용역		합 계
	국 내	해 외	국 내	해 외	국 내	해 외	
수익인식 시점							
한 시점에 인식	13,634,965	357,092	-	-	7,190,781	154,678	21,337,516
기간에 걸쳐 인식	1,175,027	11,465	9,743,595	-	-	-	10,930,087
합 계	14,809,992	368,557	9,743,595	-	7,190,781	154,678	32,267,603

② 전기

(단위:천원)							
구 분	제상품 매출		소프트웨어 개발 및 설치 용역		유지보수 용역		합 계
	국 내	해 외	국 내	해 외	국 내	해 외	
수익인식 시점							
한 시점에 인식	13,652,668	253,768	-	-	6,626,850	135,024	20,668,310
기간에 걸쳐 인식	1,071,747	17,035	6,706,660	-	-	-	7,795,442
합 계	14,724,415	270,803	6,706,660	-	6,626,850	135,024	28,463,752

(4) 당기말 및 전기말 현재 고객과의 계약에서 생기는 수취채권, 계약자산 및 계약부채의 잔액은 다음과 같습니다.

(단위:천원)		
구 분	당기말	전기말
고객과의 계약에서 생기는 수취채권	4,892,202	4,430,488
계약자산	59,517	461,090
계약부채	306,623	660,972

21. 비용의 성격별 분류

당기와 전기 중 비용의 성격별 분류 내역은 다음과 같습니다.

(단위:천원)		
구 분	당 기	전 기
상품의 변동	1,709,178	1,494,727
종업원 급여 등	6,559,476	5,879,505
퇴직급여	561,366	456,652
복리후생비	1,762,482	1,546,292
감가상각비	425,271	425,834
지급수수료	11,370,722	7,156,686
경상연구개발비(*)	2,474,579	2,753,679
기타	2,287,760	2,163,330
합 계	27,150,834	21,876,705

(*) 연구인력에 대한 퇴직급여가 포함되어 있습니다.

22. 판매비와관리비

당기와 전기 중 판매비와관리비의 내역은 다음과 같습니다.

(단위:천원)		
구 분	당 기	전 기
급여	4,326,481	3,953,723
퇴직급여	380,252	297,626
복리후생비	1,762,482	1,546,292
여비교통비	266,961	226,535
접대비	405,538	422,218
통신비	132,973	129,183
세금과공과	402,202	290,117
감가상각비	425,271	425,834
지급임차료	53,324	41,689
지급수수료	1,433,548	1,458,305
광고선전비	503,183	417,036
경상연구개발비	2,474,579	2,753,679
무형자산상각비	5,941	143,294
대손상각비(손실충당금환입)	(4,934)	(28,766)
기타	522,572	522,025
합 계	13,090,373	12,598,790

23. 기타수익 및 기타비용

당기와 전기 중 기타수익 및 기타비용의 내역은 다음과 같습니다.

(단위:천원)		
구 분	당 기	전 기
기타수익:		
유형자산처분이익	18,019	-
수입임대료	247,313	198,079
기타의손실충당금환입	16,937	-
잡이익	78,798	102,826
합 계	361,067	300,905
기타비용:		
기부금	33,200	29,200
유형자산처분손실	-	313
기타의대손상각비	-	16,937
잡손실	1,814	541
합 계	35,014	46,991

24. 금융수익 및 금융비용

당기와 전기 중 금융수익 및 기타비용의 내역은 다음과 같습니다.

(단위:천원)		
구 분	당 기	전 기
금융수익:		
이자수익	423,447	189,280
외환차익	12,894	26,761
외화환산이익	20,150	14,901
당기손익-공정가치측정금융자산평가이익	69,158	381,465
합 계	525,649	612,407
금융비용:		
이자비용	4,478	4,106
외환차손	5,091	5,242
외화환산손실	12,457	9,573
당기손익-공정가치측정금융자산평가손실	150,609	51,573
당기손익-공정가치측정금융자산처분손실	1,097	-
합 계	173,732	70,494

25. 법인세비용

법인세비용은 당기법인세비용에서 과거기간 당기법인세에 대하여 당기에 인식한 조정사항, 일시적차이의 발생과 소멸로 인한 이연법인세비용 및 당기손익 이외로 인식되는 항목과 관련된 법인세비용을 조정하여 산출하였습니다.

(1) 당기와 전기 중 법인세비용의 주요 구성내역은 다음과 같습니다.

(단위:천원)		
구 분	당 기	전 기
당기법인세:		
당기손익에 대한 당기법인세	394,652	578,500
전기법인세의 조정사항	20,589	21,963
이연법인세:		
일시적차이의 증감	65,495	451,404
법인세비용	480,736	1,051,867

(2) 당기와 전기 중 법인세비용과 회계이익의 관계는 다음과 같습니다.

(단위:천원)		
구 분	당 기	전 기
법인세비용차감전순손익	5,794,739	7,382,873
적용세율로 계산된 법인세비용	1,252,843	1,602,232
조정사항		
- 비과세비용	87,329	70,352
- 세액공제	(927,050)	(932,554)
- 과거기간 법인세와 관련되어 인식한 당기 조정액	20,589	21,963
- 기타	47,025	289,874
법인세비용	480,736	1,051,867
유효세율	8.30%	14.25%

(3) 당기와 전기 중 이연법인세자산(부채)의 변동내역은 다음과 같습니다.

① 당기

(단위:천원)				
구 분	기 초	당기손익반영	자본반영	기 말
손실충당금	105,301	(6,245)	-	99,056
재고평가충당금	13,750	(13,750)	-	-
유형자산	(33,786)	8,119	-	(25,667)
유급휴가보상비	63,547	6,749	-	70,296
국고보조금	76,651	(5,224)	-	71,427
무형자산	21,463	(21,463)	-	-
보증금	386	(263)	-	123
매도가능금융상품	8,102	(6,326)	-	1,776
미수수익	(16,509)	(21,053)	-	(37,562)
대여금손실충당금	3,726	(3,726)	-	-
종속기업	-	-	-	-
장기종업원급여	28,767	(2,378)	-	26,389
미지급비용	-	-	-	-
기타	-	65	-	65
합 계	271,398	(65,495)	-	205,903

② 전기

(단위:천원)				
구 분	기 초	당기손익반영	자본반영	기 말
손실충당금	114,206	(8,905)	-	105,301
재고평가충당금	60,500	(46,750)	-	13,750
유형자산	(37,995)	4,209	-	(33,786)
유급휴가보상비	54,598	8,949	-	63,547
국고보조금	132,926	(56,275)	-	76,651
무형자산	21,463	-	-	21,463
보증금	1,116	(730)	-	386
매도가능금융상품	80,678	(72,576)	-	8,102
미수수익	(4,332)	(12,177)	-	(16,509)
대여금손실충당금	-	3,726	-	3,726
종속기업	266,064	(266,064)	-	-
장기종업원급여	25,687	3,080	-	28,767
미지급비용	7,891	(7,891)	-	-
합 계	722,802	(451,404)	-	271,398

(4) 당기말 현재 일시적차이의 법인세효과는 당해 일시적차이가 소멸되는 회계연도의 미래예상세율을 적용하여 계산하였습니다.

26. 주당순이익

(1) 당기와 전기 중 기본주당순이익의 내역은 다음과 같습니다.

(단위:원,주)		
구 분	당 기	전 기
보통주 당기순이익	5,314,002,761	6,331,005,924
가중평균유통보통주식수(*)	9,106,820	9,106,502
기본주당순이익	584	695

(*) 가중평균유통보통주식수의 산정내역은 다음과 같습니다.

(단위:주)		
구 분	당 기	전 기
기초 발행주식수	8,673,641	8,260,611
자기주식(단주) 취득	(1,138)	(1,222)
자기주식	-	-
자기주식(단주) 처분	635	461
무상증자	433,682	846,712
가중평균유통보통주식수	9,106,820	9,106,502

(*) 당사는 당기 중 무상증자로 인해 유통보통주식수가 증가함에 따라, 비교표시되는 전기의 가중평균유통보통주식수를 소급하여 수정하였습니다.

(2) 희석주당이익

희석주당이익은 모든 희석성 잠재적보통주가 보통주로 전환된다고 가정하여 조정된 가중평균유통보통주식수를 적용하여 산정하고 있습니다. 당기말 현재 당사가 보유하고 있는 희석성 잠재적보통주는 없습니다.

27. 현금흐름표

(1) 현금흐름표상의 현금과 재무상태표상의 현금및현금성자산은 동일합니다.

(2) 당기와 전기 중 영업활동에서 창출된 현금은 다음과 같습니다.

(단위:천원)		
구 분	당 기	전 기
당기순이익	5,314,002	6,331,006
조정:	491,137	1,122,980
감가상각비	425,271	425,834
대손상각비(손실충당금환입)	(4,934)	(28,766)
기타의대손상각비	(16,937)	16,937
무형자산상각비	5,941	143,293
이자비용	4,478	4,106
장기종업원급여	19,502	38,002
보험료	10,668	-
외화환산손실	12,457	9,573
당기손익-공정가치측정금융자산처분손실	1,097	-
당기손익-공정가치측정금융자산평가손실	150,610	51,573
유형자산처분손실	-	313
상품평가손실	(62,500)	-
법인세비용	480,736	1,051,867
이자수익	(423,447)	(189,280)
수입임대료	(4,478)	(4,106)
외화환산이익	(20,150)	(14,901)
유형자산처분이익	(18,019)	-
당기손익-공정가치측정금융자산평가이익	(69,158)	(381,465)
영업활동으로 인한 자산부채의 변동:	239,108	(1,075,746)
매출채권의 감소(증가)	(473,400)	564,203
계약자산의 감소(증가)	401,573	(279,862)
미수금의 감소(증가)	27,387	(50,110)
재고자산의 감소(증가)	(47,416)	-
기타유동자산의 감소(증가)	584,198	(1,600,277)

(단위:천원)		
구 분	당 기	전 기
매입채무의 증가(감소)	24,335	(14,366)
계약부채의 증가(감소)	(354,349)	447,853
미지급금의 증가(감소)	(441,595)	(326,028)
예수금의 증가(감소)	576,919	70,992
미지급비용의 증가(감소)	(37,390)	134,249
장기미지급금의 증가(감소)	1,121	1,880
장기종업원급여의 증가(감소)	(24,000)	(24,000)
선수금의 증가(감소)	1,725	(280)
영업으로부터 창출된 현금	6,044,247	6,378,240

(3) 당기와 전기 중 현금및현금성자산의 사용을 수반하지 않는 주요한 투자활동 및 재무활동 거래는 다음과 같습니다.

(단위:천원)		
구 분	당 기	전 기
무상증자	216,841	206,515
기타포괄손익-공정가치측정금융자산의 당기손익-공정가치측정금융자산 재분류	-	653,315
매출채권의 당기손익-공정가치측정금융 자산 재분류	-	1,097

(4) 당기와 전기 중 재무활동에서 생기는 부채의 변동은 없습니다.

28. 특수관계자 거래

(1) 당기말 현재 당사와 특수관계에 있는 회사의 내역은 다음과 같습니다.

구 분	회사명
종속기업	FORCS Japan Co., Ltd FORCS Singapore Pte. Ltd 주식회사 포엔시스 주식회사 엠파트너즈

(2) 당기와 전기 중 특수관계자 거래내역은 다음과 같습니다.

구 분	당 기				전 기			
	배 당	매 출	임대료수입	기타비용	배 당	매 출	임대료수입	기타비용
FORCS Singapore Pte. Ltd.	-	69,890	-	174,329	-	76,513	-	106,185
FORCS Japan Co., Ltd	-	-	-	-	-	12,500	-	-
주식회사 포엔시스	-	-	124,648	745,240	-	-	132,648	667,026
주식회사 엠파트너즈	-	-	6,000	-	-	-	6,000	-
주요 경영진	368,045	-	-	-	411,281	-	-	-
합 계	368,045	69,890	130,648	919,569	411,281	89,013	138,648	773,211

(3) 당기말과 전기말 현재 특수관계자와의 채권, 채무의 주요 내역은 다음과 같습니다.

구 분	당기말					전기말				
	매출채권	미수금	미지급금	임대보증금	단기대여금	매출채권	미수금	미지급금	임대보증금	단기대여금
FORCS Singapore Pte. Ltd.	20,904	354	80,492	-	-	36,312	-	69,129	-	-
FORCS Japan Co., Ltd	-	-	-	-	-	11,637	-	-	-	-
주식회사 포엔시스	-	85,116	66,067	200,000	-	-	116,382	54,985	200,000	-
주식회사 엠파트너즈	-	-	-	30,000	-	-	-	-	30,000	-
주요 경영진	-	-	-	-	200,000	-	-	-	-	200,000
합 계	20,904	85,470	146,559	230,000	200,000	47,949	116,382	124,114	230,000	200,000

(4) 당기와 전기 중 특수관계자와의 중요한 자금거래 내역은 다음과 같습니다.

① 대여금

구 분	당 기		전 기	
	대 여	회 수	대 여	회 수
주요 경영진	-	-	100,000	-

② 배당

(단위:천원)		
구 분	당 기	전 기
주요 경영진	368,045	411,281

(5) 주요 경영진에 대한 보상

주요 경영진은 이사, 이사회 구성원, 재무책임자 및 내부감사책임자를 포함하고 있습니다. 종업원서비스의 대가로써 주요 경영진에게 지급되었거나 지급될 보상금액은 다음과 같습니다.

(단위:천원)		
구 분	당 기	전 기
단기종업원급여	743,131	580,770
퇴직급여	64,356	40,792
합 계	807,487	621,562

29. 금융위험관리

당사는 여러 활동으로 인하여 시장위험(환위험, 이자율위험, 가격위험), 신용위험, 유동성위험 및 자본위험과 같은 다양한 금융 위험에 노출되어 있습니다. 당사의 이사회에 의하여 승인된 위험관리 정책은 재무성과에 잠재적으로 불리할 수 있는 효과를 최소화하는데 중점을 두고 있습니다.

(1) 시장위험

1) 이자율위험

이자율 위험은 시장금리 변동으로 인한 재무상태표 항목의 가치변동(공정가치) 위험과 투자 및 재무활동으로부터 발생하는 이자수익, 비용의 현금흐름이 변동될 위험으로 정의할 수 있습니다. 이러한 당사의 이자율 변동위험은 주로 예금 및 단기금융상품에서 비롯되며, 당사는 이자율 변동으로 인한 불확실성의 최소화를 위한 정책을 수립 및 운용하고 있습니다.

당사는 무차입 경영을 유지하고 있으며, 정기적인 국내외 금리동향 모니터링을 통해

선제적으로 이자율 위험을 관리하고 있습니다.

2) 환위험

당기말과 전기말 현재 환율변동 위험에 노출된 외화 자산 및 부채의 내역은 다음과 같습니다.

(단위:천원)				
구 분	당기말		전기말	
	자 산	부 채	자 산	부 채
USD	245,858	80,492	216,447	69,129
JPY	-	-	11,637	-
CNY	2,902	-	3,090	-
합 계	248,760	80,492	231,174	69,129

당기와 전기 중 손익으로 인식한 외화환산손익은 각각 7,693천원(이익) 및 5,328천원(이익)입니다.

당기와 전기 중 환율변동이 손익에 미치는 영향은 다음과 같습니다.

(단위:천원)				
구 분	당 기		전 기	
	10%상승시	10%하락시	10%상승시	10%하락시
USD	16,537	(16,537)	14,732	(14,732)
JPY	-	-	1,164	(1,164)
CNY	290	(290)	309	(309)
합 계	16,827	(16,827)	16,205	(16,205)

(2) 신용위험

신용위험은 보유하고 있는 수취채권 거래처에 대한 신용위험뿐 아니라 현금및현금성 자산 및 금융기관예치금으로부터 발생하고 있습니다. 거래처의 경우 독립적으로 평가된 신용등급이 사용되며, 독립적인 신용등급이 없는 경우에는 고객의 재무상태, 과거경험 등 기타 요소들을 고려하여 신용위험을 평가하게 됩니다. 개별적인 위험한도는 이사회가 정한 한도에 따라 내부 또는 외부적으로 결정된 신용등급을 바탕으로 결정됩니다. 신용한도의 사용여부는 정기적으로 검토되고 있습니다.

당기 중 신용한도를 초과한 건은 없었으며 경영진은 상기 거래처로부터 의무불이행으로 인한 손실을 예상하고 있지 아니합니다.

1) 신용위험에 대한 노출정도

당기말과 전기말 현재 신용위험에 노출된 금융자산은 다음과 같으며, 장부금액은 신용위험에 대한 최대 노출정도를 표시하고 있습니다.

(단위:천원)		
구 분	당기말	전기말
현금및현금성자산	5,657,693	5,509,663
단기금융상품	12,340,046	11,748,073
매출채권	4,409,281	3,928,388
계약자산	59,517	461,090
기타금융자산	3,431,719	2,291,436
합 계	25,898,256	23,938,650

(3) 유동성 위험

당사는 무차입경영을 유지하고 있으며, 영업 자금수요를 충족시킬 수 있도록 유동성에 대한 예측을 항시 모니터링하고 있습니다. 유동성에 대한 예측 시에는 당사의 자금조달 계획, 약정 준수, 당사 내부의 목표채무비율 및 통화에 대한 제한과 같은 외부 법규나 법률 요구사항이 있는 경우 그러한 요구사항을 고려하고 있습니다.

당기말과 전기말 현재 주요 금융부채의 연도별 상환계획은 다음과 같습니다.

① 당기말

(단위:천원)				
구 분	3개월 미만	3개월 이상 1년 미만	1년 이상	합 계
매입채무	58,622	-	-	58,622
계약부채	306,623	-	-	306,623
미지급금	1,141,031	-	178,431	1,319,462
미지급비용	-	512,374	-	512,374
임대보증금	-	-	325,675	325,675

(단위:천원)				
구 분	3개월 미만	3개월 이상 1년 미만	1년 이상	합 계
합 계	1,506,276	512,374	504,106	2,522,756

② 전기말

(단위:천원)				
구 분	3개월 미만	3개월 이상 1년 미만	1년 이상	합 계
매입채무	17,391	-	16,896	34,287
계약부채	660,972	-	-	660,972
미지급금	1,512,279	-	246,439	1,758,718
미지급비용	211,200	338,564	-	549,764
임대보증금	-	-	344,052	344,052
합 계	2,401,842	338,564	607,387	3,347,793

(4) 자본위험

당사의 자본위험관리 목적은 계속기업으로서 주주 및 이해당사자들에게 이익을 지속적으로 제공할 수 있는 능력을 보호하고 자본비용을 절감하기 위해 최적 자본구조를 유지하는 것입니다.

당사는 자본관리지표로 부채비율을 이용하고 있으며 이 비율은 총부채를 총자본으로 나누어 산출하고 있으며 총부채 및 총자본은 재무제표의 금액을 기준으로 계산합니다.

(단위:천원)		
구 분	당기말	전기말
부채	3,462,146	4,075,803
자본	70,468,485	66,024,715
부채비율	4.91%	6.17%

30. 우발부채와 약정사항

(1) 당기말 현재 당사는 이행보증 등과 관련하여 서울보증보험 및 소프트웨어공제조합, 한국콘텐츠공제조합으로부터 3,071백만원(전기말: 4,931백만원)의 지급보증을 제공받고 있습니다.

(2) 당기말 현재 당사가 피고로 계류중인 소송사건은 없습니다.

31. 보고기간 후 사건

당사는 2023년 06월 16일 이사회 결의에서 보통주 1주당 2주의 무상증자를 결의 하였습니다. 무상증자 대상 발행주식총수는 9,107,323주이며, 신주의 발행주식수는 18,214,646주입니다. 신주의 배정기준일과 배당기산일은 2023년 07월 03일과 2023년 07월 01일이며, 신주의 상장일은 2023년 07월 20일 입니다. 무상증자 후 발행주식총수는 27,321,969주 입니다.

6. 배당에 관한 사항

1. 배당에 관한 사항

당사의 정관 제12조, 제56조 및 제57조는 배당기산일, 이익배당 및 분기배당에 관해 규정하고 있으며, 그 내용은 다음과 같습니다.

제12조(신주의 배당기산일) 회사가 당해 사업연도에 발행한 신주에 대한 이익배당에 관하여는 신주를 발행 또는 인수 납입한 때가 속하는 영업연도의 직전 영업연도말에 신주를 발행 또는 인수 납입된 것으로 본다.

제56조(이익배당)

1. 이익의 배당은 금전 또는 금전 외의 재산으로 할 수 있다.
2. 이익의 배당을 주식으로 하는 경우 회사가 수종의 주식을 발행한 때에는 주주총회의 결의로 그와 다른 종류의 주식으로도 할 수 있다.
3. 제1항의 배당은 매 결산기말 현재의 주주명부에 기재된 주주 또는 등록된 질권자에게 지급한다.
4. 이익배당은 주주총회의 결의로 정한다.

제 57 조(분기배당)

1. 회사는 이사회의 결의로 사업연도 개시일부터 9월12일 및 3월의 말일(이하 “ 분기배당 기

준일”이라 한다)의 주주에게 '자본시장과 금융투자업에 관한 법률' 제165조의12의 규정에 의한 분기배당을 할 수 있다.

2. 제1항의 이사회 결의는 분기배당 기준일 이후 45일 내에 하여야 한다.

3. 분기배당은 직전결산기의 대차대조표상의 순자산액에서 다음 각 호의 금액을 공제한 액을 한도로 한다.

(1) 직전결산기의 자본의 액

(2) 직전결산기까지 적립된 자본준비금과 이익준비금의 합계액

(3) 직전결산기의 정기주주총회에서 이익배당하기로 정한 금액

(4) 직전결산기까지 정관의 규정 또는 주주총회의 결의에 의하여 특정목적을 위해 적립한 임의준비금

(5) 분기배당에 따라 당해 결산기에 적립하여야 할 이익준비금의 합계액

4. 사업연도 개시일 이후 분기배당 기준일 이전에 신주를 발행한 경우(준비금의 자본전입, 주식배당, 전환사채의 전환청구, 신주인수권부사채의 신주인수권 행사에 의한 경우를 포함한다)에는 분기배당에 관해서는 당해 신주는 직전사업연도 말에 발행된 것으로 본다. 다만, 분기배당 기준일 후에 발행된 신주에 대하여는 최근 분기배당 기준일 직후에 발행된 것으로 본다.

5. 제9조의 우선주식에 대한 분기배당은 보통주식과 동일한 배당률을 적용한다.

2. 주요배당지표

구 분	주식의 종류	당기	전기	전전기
		제 15기	제 14기	제 13기
주당액면가액(원)		500	500	500
(연결)당기순이익(백만원)		5,214	6,576	4,252
(별도)당기순이익(백만원)		5,314	6,331	4,153
(연결)주당순이익(원)		576	758	522
현금배당금총액(백만원)		911	867	826
주식배당금총액(백만원)		-	-	-
(연결)현금배당성향(%)		17.47	13.19	19.43
현금배당수익률(%)	보통주	1.1	1.4	1.0
	우선주	-	-	-
주식배당수익률(%)	보통주	-	-	-
	우선주	-	-	-
주당 현금배당금(원)	보통주	100	100	100
	우선주	-	-	-
	보통주	-	-	-

구 분	주식의 종류	당기	전기	전전기
		제 15기	제 14기	제 13기
주당 주식배당(주)	우선주	-	-	-

3. 과거 배당 이력

(단위: 회, %)

연속 배당횟수		평균 배당수익률	
분기(중간)배당	결산배당	최근 3년간	최근 5년간
-	9	1.15	1.23

주1) 당사는 2015년도 상장이후 매년 현금 및 주식배당을 하였습니다. FY2019년부터는 주식배당을 하지 않았으며, 매년 무상증자를 실시하였습니다.(FY2019~FY2022)

7. 증권의 발행을 통한 자금조달에 관한 사항

7-1. 증권의 발행을 통한 자금조달 실적

[지분증권의 발행 등과 관련된 사항]

1. 증자(감자)현황

(기준일: 2023년 06월 30일)

(단위: 원, 주)

주식발행 (감소)일자	발행(감소) 형태	발행(감소)한 주식의 내용				
		종류	수량	주당 액면가액	주당발행 (감소)가액	비고
2008년 07월 23일	-	보통주	3,000,000	500	500	회사설립
2010년 06월 25일	유상증자(제3자배정)	보통주	599,999	500	500	증자비율 20.00%
2012년 06월 09일	유상증자(주주배정)	보통주	360,001	500	1,520	증자비율 23.08%
2013년 11월 23일	유상증자(제3자배정)	보통주	913,799	500	6,566	증자비율 23.08%
2015년 02월 06일	유상증자(일반공모)	보통주	1,339,000	500	9,100	코스닥상장
2015년 09월 25일	주식배당	보통주	310,176	500	500	1주당 0.05주
2016년 09월 27일	주식배당	보통주	314,921	500	500	1주당 0.05주
2017년 09월 26일	주식배당	보통주	330,667	500	500	1주당 0.05주
2018년 09월 21일	주식배당	보통주	347,200	500	500	1주당 0.05주
2019년 09월 25일	주식배당	보통주	364,560	500	500	1주당 0.05주
2020년 07월 21일	무상증자	보통주	380,288	500	500	1주당 0.05주
2021년 07월 21일	무상증자	보통주	413,030	500	500	1주당 0.05주
2022년 07월 20일	무상증자	보통주	433,682	500	500	1주당 0.05주

2. 미상환 전환사채 발행현황

당사는 보고서 제출일 현재 전환사채를 발행한 사실이 없습니다.

3. 미상환 신주인수권부사채 등 발행현황

당사는 보고서 제출일 현재 신주인수권부사채를 발행한 사실이 없습니다.

4. 미상환 전환형 조건부자본증권 등 발행현황

당사는 보고서 제출일 현재 조건부자본증권을 발행한 사실이 없습니다.

[채무증권의 발행 등과 관련된 사항]

5. 채무증권 발행실적

(기준일: 2023년 06월 30일)

(단위: 천원, %)

발행회사	증권종류	발행방법	발행일자	권면(전자 등록)총액	이자율	평가등급 (평가기관)	만기일	상환 여부	주관회사
-	-	-	-	-	-	-	-	-	-
-	-	-	-	-	-	-	-	-	-
합 계	-	-	-	-	-	-	-	-	-

- 보고서 제출일 현재 해당사항이 없습니다.

6. 기업어음증권 미상환 잔액

(기준일: 2023년 06월 30일)

(단위: 천원)

잔여만기		10일 이하	10일초과 30일이하	30일초과 90일이하	90일초과 180일이하	180일초과 1년이하	1년초과 2년이하	2년초과 3년이하	3년 초과	합 계
미상환 잔액	공모	-	-	-	-	-	-	-	-	-
	사모	-	-	-	-	-	-	-	-	-
	합계	-	-	-	-	-	-	-	-	-

- 보고서 제출일 현재 해당사항이 없습니다.

7. 단기사채 미상환 잔액

(기준일: 2023년 06월 30일)

(단위: 천원)

잔여만기		10일 이하	10일초과 30일이하	30일초과 90일이하	90일초과 180일이하	180일초과 1년이하	합 계	발행 한도	잔여 한도
미상환 잔액	공모	-	-	-	-	-	-	-	-
	사모	-	-	-	-	-	-	-	-
	합계	-	-	-	-	-	-	-	-

- 보고서 제출일 현재 해당사항이 없습니다.

8. 회사채 미상환 잔액

(기준일: 2023년 06월 30일)

(단위: 천원)

잔여만기		1년 이하	1년초과 2년이하	2년초과 3년이하	3년초과 4년이하	4년초과 5년이하	5년초과 10년이하	10년초과	합 계
미상환 잔액	공모	-	-	-	-	-	-	-	-
	사모	-	-	-	-	-	-	-	-
	합계	-	-	-	-	-	-	-	-

- 보고서 제출일 현재 해당사항이 없습니다.

9. 신종자본증권 미상환 잔액

(기준일: 2023년 06월 30일)

(단위: 천원)

잔여만기		1년 이하	1년초과 5년이하	5년초과 10년이하	10년초과 15년이하	15년초과 20년이하	20년초과 30년이하	30년초과	합 계
미상환 잔액	공모	-	-	-	-	-	-	-	-
	사모	-	-	-	-	-	-	-	-
	합계	-	-	-	-	-	-	-	-

- 보고서 제출일 현재 해당사항이 없습니다.

10. 조건부자본증권 미상환 잔액

(기준일: 2023년 06월 30일)

(단위: 천원)

잔여만기		1년 이하	1년초과 2년이하	2년초과 3년이하	3년초과 4년이하	4년초과 5년이하	5년초과 10년이하	10년초과 20년이하	20년초과 30년이하	30년초과	합 계
미상환 잔액	공모	-	-	-	-	-	-	-	-	-	-
	사모	-	-	-	-	-	-	-	-	-	-
	합계	-	-	-	-	-	-	-	-	-	-

- 보고서 제출일 현재 해당사항이 없습니다.

7-2. 증권의 발행을 통해 조달된 자금의 사용실적

1. 공모자금의 사용내역

(기준일: 2023년 06월 30일)

(단위: 천원)

구분	회차	납입일	증권신고서 등의 자금사용 계획		실제 자금사용 내역		차이발생 사유 등
			사용용도	조달금액	내용	금액	
코스닥시장상장	-	2015년 02월 05일	운영자금 및 연구개발비	11,830,000	주1)	10,594,441	-

주1) 자금사용 내용 세부내용

(기준일 : 2023년 06월 30일)

(단위 : 천원)

구분	시설자금	운영자금	연구개발비	계
계획	1,800,000	3,360,000	6,670,000	11,830,000
사용실적	1,800,000	2,124,441	6,670,000	10,594,441
잔액	-	1,235,559	-	1,235,559

2. 사모자금의 사용내역

(기준일 : 2023년 06월 30일)

(단위 : 천원)

구분	회차	납입일	주요사항보고서의 자금사용 계획		실제 자금사용 내역		차이발생 사유 등
			사용용도	조달금액	내용	금액	
-	-	-	-	-	-	-	-

- 당사는 보고서 제출일 현재 해당사항이 없습니다.

3. 미사용자금의 운용내역

(기준일 : 2023년 06월 30일)

(단위 : 천원)

종류	금융상품명	운용금액	계약기간	실투자기간
예·적금	보통예금	1,235,559	-	-
계		1,235,559	-	

8. 기타 재무에 관한 사항

1. 대손충당금 설정 현황

(1) 최근 3사업연도의 계정과목별 대손충당금 설정내역

(단위 : 천원)

구분	계정과목	채권금액	대손충당금	대손충당금 설정률
FY2022 (15기)	매출채권	5,204,243	482,921	9.28%
	미수금	72,806	38,816	53.31%
	대여금	2,734,416	-	-
	선급금	1,095,530	-	-
FY2021 (14기)	매출채권	4,664,776	502,100	10.76%
	미수금	40,859	38,816	95.00%
	대여금	1,300,483	-	-
	선급금	1,735,252	-	-
FY2020 (13기)	매출채권	5,096,443	539,702	10.59%
	미수금	54,548	38,816	71.16%
	대여금	516,665	-	-
	선급금	115,597	-	-

주) K-IFRS 연결 기준

(2) 최근 3사업연도의 대손충당금 변동현황

(단위 : 천원)

구분	FY2022 (15기)	FY2021 (14기)	FY2020 (13기)
1. 기초 대손충당금 잔액합계	540,915	578,518	483,226
2. 순대손처리액(①-②±③)	-	-	-
① 대손처리액(상각채권액)	-	-	-
② 상각채권회수액	-	-	-
③ 기타증감액	-	-	-
3. 대손상각비 계상(환입)액	(19,178)	(37,603)	95,292

구분	FY2022 (15기)	FY2021 (14기)	FY2020 (13기)
4. 기말 대손충당금 잔액합계	521,737	540,915	578,518

주) K-IFRS 연결 기준

(3) 매출채권관련 대손충당금 설정방침

당사는 과거 경험상 채권회수 불확실성을 판단하여 대손설정을 하고 있으며, 개별적인 손상사건이 파악된 채권에 대해 개별 분석을 통한 회수가능금액을 산정하여 산정된 회수가능금액과 장부금액의 차액을 손상차손으로 인식하고 있습니다.

(4) FY2022 당기말 현재 경과기간별 매출채권 잔액 현황

(단위 : 천원, %)

구분	3월미만	3~6월이하	6~12월이하	1년초과	계
매출채권	4,119,013	287,214	320,644	477,371	5,204,243
구성비율	79.15%	5.52%	6.16%	9.17%	100.00%

주) K-IFRS 연결 기준

2. 재고자산의 보유 및 실사내역

(1) 최근 3사업연도의 재고자산의 보유현황

(단위 : 천원)

구분	FY2022 (15기)	FY2021 (14기)	FY2020 (13기)
상 품	109,916	-	-
합 계	109,916	-	-
총자산대비 재고자산 구성비율(% [재고자산 합계 / 기말자산 총계 * 100])	0.1%	-	-
재고자산 회전율(회수) [연환산매출원가/((기초재고+기말재고)/2)]	31	-	-

(2) 재고자산의 실사내역 등

당사는 사업구조상 당사가 개발한 소프트웨어의 라이선스 제공, 용역개발 및 기타 유지보수를 주요 사업으로 영위하고 있으며, 당사의 소프트웨어 제품 공급시 부가적으

로 제품 사용에 필요한 테블릿PC 등을 구매하여 판매하고 있습니다.

1) 실사일자

매분기말 재고자산이 존재할 경우 재고자산 실사를 실시하고 있으며, 2023년 06월 30일 당기말 재고자산 실사를 실시하였습니다.

2) 실사방법

전수조사 실시를 기본으로 하며, 전기에는 외부감사인의 재고실사는 받지 않았고 당기에는 재고실사를 실시하였습니다.

3) 장기체화재고 등 현황

해당사항 없습니다.

4) 재고자산의 담보제공

해당사항 없습니다.

IV. 이사의 경영진단 및 분석의견

주식회사 포시에스의 이사회는 2022년 07월 01일부터 2023년 06월 30일까지 제15기 사업년도의 회계 및 업무에 관하여 이사의 경영진단에 관한 의견을 아래와 같이 보고합니다. 이사의 경영진단 및 분석의견은 연결재무제표를 기준으로 작성하였습니다.

1. 예측정보에 대한 주의사항

당사가 동 사업보고서에서 미래에 발생할 것으로 예상, 예측한 활동, 사건 또는 현상은 당해 공시서류 작성시점의 사건 및 재무성과에 대하여 회사의 견해를 반영한 것입니다. 동 예측정보는 미래 사업환경과 관련된 다양한 가정에 기초하고 있으며, 동 가정들은 결과적으로 부정확한 것으로 판명될 수도 있습니다.

또한, 이러한 가정들에는 예측정보에서 기재한 예상치와 실제 결과 간에 중요한 차이를 초래할 수 있는 위험, 불확실성 및 기타 요인을 포함하고 있습니다. 이러한 중요한 차이를 초래할 수 있는 요인에는 회사 내부경영과 관련된 요인과 외부환경에 관한 요인이 포함되어 있으며, 이에 한하지 않습니다.

당사는 동 예측정보 작성시점 이후에 발생하는 위험 또는 불확실성을 반영하기 위하여 예측정보에 기재한 사항을 수정하는 정정보고서를 공시할 의무는 없습니다.

결론적으로, 동 사업보고서 상에 회사가 예상한 결과 또는 사항이 실현되거나 회사가 당초에 예상한 영향이 발생한다는 확신을 제공할 수 없습니다. 동 보고서에 기재된 예측정보는 동 보고서 작성시점을 기준으로 작성한 것이며, 회사가 이러한 위험요인이나 예측정보를 업데이트할 예정이 없음을 유의하시기 바랍니다.

2. 재무상태 및 영업실적

가) 당사의 최근 2사업연도의 재무상태에 관한 자료는 다음과 같습니다.

(단위: 원, %)

과 목	제15기 (2023년 06월)	제14기 (2022년 6월)	증감	증감율
자산				
유동자산	25,745,727,956	25,527,116,382	218,611,574	0.86%
비유동자산	48,262,316,887	44,778,626,843	3,483,690,044	7.78%
자산 총계	74,008,044,843	70,305,743,225	3,702,301,618	5.27%
부채				
유동부채	2,916,614,738	3,556,698,473	(640,083,735)	(18.00%)
비유동부채	400,215,252	422,230,881	(22,015,629)	(5.21%)
부채 총계	3,316,829,990	3,978,929,354	(662,099,364)	(16.64%)
자본				
자본금	4,553,661,500	4,336,820,500	216,841,000	5.00%
주식발행초과금	16,398,954,248	16,617,898,578	(218,944,330)	(1.32%)
자본조정	352,521,559	353,286,217	(764,658)	(0.22%)
기타포괄손익누계액	22,320,593	(540,499)	22,861,092	(4229.63%)
이익잉여금	49,299,844,164	44,923,528,970	4,376,315,194	9.74%
비지배지분	63,912,789	95,820,105	(31,907,316)	(33.30%)
자본 총계	70,691,214,853	66,326,813,871	4,364,400,982	6.58%
자본과 부채 총계	74,008,044,843	70,305,743,225	3,702,301,618	5.27%

(연결 재무제표 기준)

-자산

당기 유동 자산은 전기 대비 218백만원이 증가한 25,745백만원이며, 비유동자산은 전기 대비 3,483백만원이 증가한 48,262백만원입니다. 전기 대비 자산총계는 3,702백만원이 증가되었습니다. 자산 증가의 요인으로는 영업활동의 흐름으로 인한 현금 유입이 증가하였습니다.

-부채

부채총계는 전기 대비 662백만원 감소하였으며, 주요 원인은 당기실적에 따른 계약 부채 및 미지급법인세가 각각 354백만원, 366백만원이 감소되었기 때문입니다. 당사는 금융기관 등으로부터의 차입은 없습니다.

-자본

자본계정은 배당으로 인한 감소와 이익잉여금이월에 따른 증가로 자본 총액이 4,364

백만원 증가하였습니다.

나) 당사의 최근 2사업연도의 영업실적에 관한 자료는 다음과 같습니다.

(단위 : 원, %)

과 목	제15기 (2022.07.01~2023.06.30)	제14기 (2021.07.01~2022.06.30)	증감	증감율
매출액	33,247,383,815	29,613,557,712	3,633,826,103	12.27%
영업이익	5,159,258,368	6,656,578,450	(1,497,320,082)	(22.49%)
당기순이익	5,214,042,224	6,566,452,460	(1,352,410,236)	(20.60%)

(연결재무제표 기준)

당사의 연결기준 매출액은 전기 대비 12.27% 증가한 33,247백만원(전기 29,914백만원)이며, 영업이익과 당기순이익은 전기 대비 각각 22.49%, 20.60% 감소 되었습니다.

당기 매출액의 증가요인은 전자문서솔루션(OZ e-Form) 및 eformsign 매출 증가(당기 20,808백만원, 전기 16,041백만원)가 주 원인으로 파악됩니다.

3. 신규 사업 등의 내용 및 전망

당사는 신규 성장 동력을 크게 3가지 부분에서 찾고 있습니다.

첫째, 스마트 디바이스, 소셜, 클라우드를 활용한 시/공간 제약 없는 전자문서 서비스 제공.

둘째, AI/인공지능 등을 활용한 지능형 전자문서 플랫폼 연구 개발.

셋째, 해외 거점 확대입니다.

첫째, 시/공간 제약 없는 전자문서 서비스의 제공은 S/W 패키지 라이선스 형태의 판매에서 클라우드 서비스 제공에 기반한 월 별 가격 정책 변화를 의미합니다. 이는 중소기업 및 IT 시스템이 취약한 업무 영역에 속한 사업자들을 대상으로 패키지 초기

도입 비용과 관련 시스템 개발 및 구축에 대한 부담 없이 스마트 디바이스를 활용하여 가입 후 바로 사용할 수 있는 응용 프로그램 서비스로 기존 대규모 기업 중심의 고객 군에서 중소/해외 시장의 고객 군으로 확대하고자 하는 서비스입니다.

둘째, AI/인공지능을 활용한 신기술 연구는 현재 당사에서 주력으로 연구하고 있는 지능형 전자문서 플랫폼 개발입니다. 2018년 6월 미래창조과학부 글로벌 창조 소프트웨어 (GCS) 사업에 참여하였으며, 이를 통한 꾸준한 연구 개발로 지능형 전자문서 플랫폼의 다양한 성과 중 하나인 2020년 상반기 이폼봇(음성을 통한 전자문서 제공 및 작성 기능)을 선보였습니다. 당사는 사용자 중심적인 기술 개발로 앞으로 전자문서 확산 및 기술력 선도를 이어갈 것으로 기대하고 있습니다.

셋째, 과거 Re-Seller 형태의 해외 파트너를 통해 해외 진출을 모색하던 단계에서 보다 적극적인 해외 진출을 위하여, 2014년에 일본 지사, 2015년에 싱가포르 지사를 설립한 후 본격적으로 해외 사업을 추진하고 있습니다.

최근에는 베트남 HD Bank, 싱가포르 스탠다드차타드은행 등 글로벌 은행의 페이퍼리스 솔루션 구축 등 금융 부문을 중심으로 해외 시장에서 가시적인 성과를 보이고 있으며, 세르비아 1위 통신사인 텔레콤 세르비아의 업무 페이퍼리스 프로젝트를 수주하는 등 글로벌 시장 활성화에 주력하고 있습니다. 향후 북미, 유럽 등에 지사를 설립하고 해외 거점을 확대할 계획입니다.

4. 유동성 및 자금조달 현황

가) 유동성

당사는 당기말 현재 19,091백만원의 유동성을 보유하고 있으며, 그 구성은 다음과 같습니다.

(단위 : 원)

과 목	제15기 (2022.07.01~2023.06.30)	제14기 (2021.07.01~2022.06.30)
현금및현금성자산	6,750,714,540	6,762,776,400
유동성 금융기관 예치금등	12,340,046,076	11,748,073,410
합계	19,090,760,616	18,510,849,810

(연결재무제표 기준)

나) 자금조달 현황

당기 중 진행된 자금조달은 없으며, 금융기관 등의 차입도 진행 하지 않았습니다. 당사는 철저하게 무차입 경영을 원칙으로 하고 있으며, 당사는 전자문서 사업에 있어 적극적인 R&D 투자를 실행 하고 있고 당사의 유보 자금으로도 충분한 상황이므로 별도의 조달 계획은 수립 하지 않은 상황 입니다.

5. 그 밖에 투자의사결정에 필요한 사항

본 보고서 내용 외에 특이사항은 없습니다

V. 회계감사인의 감사의견 등

1. 외부감사에 관한 사항

1. 회계감사인의 명칭 및 감사의견(검토의견 포함한다. 이하 이 조에서 같다)을 다음의 표에 따라 기재한다.

사업연도	감사인	감사의견	강조사항 등	핵심감사사항
제15기(당기)	대주회계법인	적정	해당사항 없음	주1)
제14기(전기)	대주회계법인	적정	해당사항 없음	-
제13기(전전기)	대주회계법인	적정	해당사항 없음	-

주1) 당기 외부감사인 대주회계법인의 핵심감사사항은 다음과 같습니다.

핵심감사사항

핵심감사사항은 우리의 전문가적 판단에 따라 당기 재무제표감사에서 가장 유의적인 사항들입니다. 해당 사항들은 재무제표 전체에 대한 감사의 관점에서 우리의 의견 형성시 다루어졌으며, 우리는 이런 사항에 대하여 별도의 의견을 제공하지는 않습니다.

- 수익기간 귀속

재무제표에 대한 주석 3-(13)에 기술한 바와 같이 회사는 고객과의 계약에서 '구별되는 재화나 용역'이나 '실질적으로 서로 같고 고객에게 이전하는 방식도 같은 일련의 구별되는 재화나 용역'의 통제가 고객에 이전 되었을 때, 해당 재화나 용역의 대가로 받을 권리를 갖게 될 것으로 예상하는 대가를 반영하는 금액으로 수익을 인식하고 있습니다.

수익은 회사의 핵심 재무성과 지표 중 하나로, 이러한 특성은 목표성과 또는 기대치를 달성하기 위하여 적절하지 않은 기간에 수익이 인식될 고유위험을 내포하고 있다고 판단하였습니다. 따라서, 우리는 수익인식 기간 귀속의 적정성을 핵심감사 사항으로 선정하였습니다.

우리는 수익의 기간귀속의 적정성을 검토하기 위하여 다음의 감사절차를 수행하였습니다.

- 경영진이 수익인식을 위하여 설계 및 운용하고 있는 내부통제절차에 대한 이해 및 평가
- 당기 중 발생한 매출거래에 대하여 표본추출방식을 이용한 실증절차의 수행

- 재무제표일에 근접한 기간에 발생한 매출거래의 기간 귀속의 적정성 여부에 대하여 표본추출방식을 이용한 실증절차의 수행
- 당기말 현재 매출채권잔액을 구성하고 있는 거래처별 매출채권 중 표본추출 방식을 이용한 외부조회 절차의 수행
- 보고기간 종료일 이후 부(-)의 매출발생여부에 대한 확인 및 문서검사 수행

2. 감사용역 체결현황은 다음의 표에 따라 기재한다.

사업연도	감사인	내 용	감사계약내역		실제수행내역	
			보수	시간	보수	시간
제15기(당기)	대주회계법인	- 별도, 중간, 연결재무제표에 대한 감사(검토) - 내부회계관리제도 운영실태에 대한 검토	70,000	868시간	70,000	868시간
제14기(전기)	대주회계법인	- 별도, 중간, 연결재무제표에 대한 감사(검토) - 내부회계관리제도 운영실태에 대한 검토	55,000	845시간	55,000	845시간
제13기(전전기)	대주회계법인	- 별도, 중간, 연결재무제표에 대한 감사(검토) - 내부회계관리제도 운영실태에 대한 검토	52,000	805시간	52,000	805시간

3. 회계감사인과의 비감사용역 계약체결 현황은 다음의 표에 따라 기재한다.

사업연도	계약체결일	용역내용	용역수행기간	용역보수	비고
제 15기(당기)	-	-	-	-	-
	-	-	-	-	-
제 14기(전기)	-	-	-	-	-
	-	-	-	-	-
제 13기(전전기)	-	-	-	-	-
	-	-	-	-	-

4. 재무제표 중 이해관계자의 판단에 상당한 영향을 미칠 수 있는 사항에 대해 내부감사기구가 회계감사인과 논의한 결과를 다음의 표에 따라 기재한다.

구분	일자	참석자	방식	주요 논의 내용
1	-	-	-	-

2. 내부통제에 관한 사항

1. 내부회계관리제도

(1) 내부회계관리규정

<내부회계관리제도 운영규정>

제1장 총 칙

제1조(목적)

- ① 이 규정은 “ 주식회사 등의 외부감사에 관한 법률(이하 “ 법” 이라 한다)” 제8조 및 동법 시행령 제9조, 외부감사 및 회계 등에 관한 규정 제6조가 정하는 바에 따라 주식회사 포시에스(이하 ‘ 회사’ 라 한다.)의 내부회계관리제도를 설계, 운영, 평가, 보고하는데 필요한 정책과 절차를 정하여 합리적이고 효과적인 내부회계관리제도를 설계, 운영함으로써 재무제표 신뢰성을 제고하는데 필요한 사항을 정함을 목적으로 한다.
- ② 이 규정은 회사가 공시하는 재무적, 비재무적 정보들이 적법한 공시 절차의 운영에 의해 적시에 공시될 수 있도록 공시절차의 운영에 대한 내용을 포함한다.
- ③ 이 규정은 기업 활동에서 발생 가능한 위험요소들을 사전에 예방하고, 부실의 징후를 조기에 포착하여 회사의 손실의 최소화하고 회사자산을 보호하기 위해 운영되는 내부통제 절차에 필요한 사항을 포함한다.
- ④ 회사의 회계처리 및 회계정보의 관리 등 내부회계관리에 관한 사항은 관련법규 및 시행령, 회계기준, 회계 기준서, 정관, 이사회규정에서 규정하는 것 이외에는 이 규정에서 정하는 바에 의한다.
- ⑤ 연결재무제표에 관한 회계정보를 작성, 공시하기 위하여 필요한 사항에 관하여는 이 규정을 적용한다.

제2조(용어의 정의) 이 규정에서 사용하고 있는 용어의 정의는 다음과 같다.

- ① “ 내부회계관리제도” 라 함은 내부회계관리의 목적을 달성하기 위하여 회사의 재무제표가 일반적으로 인정되는 회계처리기준에 따라 작성, 공시되었는지 여부에 대한 합리적 확신을 제공하기 위해 설계, 운영되는 내부통제제도의 일부분으로서, 이 규정

과 이를 관리 운영하는 조직을 포함한 모든 조직 구성원들에 의해 지속적으로 실행되는 과정을 말한다.

② “ 내부회계관리자 ” 는 법 제8조 제3항에 따라 내부회계관리제도의 관리 및 운영을 책임지는 자로서 대표이사에 의해 지정된 자를 말한다.

③ “ 내부회계관리제도 평가 ” 라 함은 일정기간 동안 내부회계관리제도의 설계와 운영이 효과적인지를 확인하는 절차로서 대표이사의 내부회계관리제도의 효과성 점검 절차 및 감사의 내부회계관리제도 운영실태 평가절차를 포함한다.

④ “ 감사인 ” 이라 함은 법 제2조 제7호 가목에 따른 회계법인을 말한다.

제2장 일반회계 처리규정

제3조(회계정보처리의 일반원칙)

① 회계정보의 처리는 “ 거래결정 → 거래의 발생 → 증빙 수취 → 전표전기 → 점검 → 결산 → 보고 ” 의 단계를 따른다.

② 회계정보의 식별·측정·분류·기록 등의 회계처리에 관하여는 기업회계기준이 정하는 바에 따른다. 다만, 기업회계기준에서 정하지 않은 사항은 일반적으로 공정 타당하다고 인정되는 회계관행을 따르며, 실무적인 업무 처리는 자체적인 회계처리 규칙을 따른다.

③ 회계정보에 대한 식별, 측정, 분류, 보고 등 회계처리방법 및 회계기록에 관한 사항은 제2항의 일반원칙에 따라 처리하되, 다음 각 호의 요건을 충족하여야 한다.

1. 재무상태표에 기록되어 있는 자산, 부채 및 자본은 보고기간 종료일 현재 실제로 존재하여야 한다.

2. 재무상태표에 표시된 자산은 회사의 소유이며, 부채는 회사가 변제하여야 할 채무이어야 한다.

3. 거래나 사건은 회계기간 동안에 실제로 발생한 것이어야 한다.

4. 재무제표에 기록되지 않은 자산, 부채, 거래나 사건 혹은 공시되지 않은 항목이 없어야 한다.

5. 재무제표상의 자산, 부채, 자본, 수익과 비용 항목은 제4조의 일반 원칙에 따라 적정한 금액으로 표시되어야 한다.

6. 회계 거래나 사건은 적절한 금액으로 재무제표에 기록되어야 하며, 수익이나 비용은 발생주의 원칙에 따라 적절한 회계기간에 배분되어야 한다.

7. 재무제표의 구성항목은 본 조의 일반원칙에 따라 분류, 기술 및 공시되어야 한다.

- ④ 내부회계관리제도에 의하여 작성된 회계정보는 정기적으로 내부회계관리자에게 보고되어야 한다.
- ⑤ 회사의 모든 회계정보는 사실임을 입증하는 원본 서류 등을 증빙으로 하여 전표(전산시설을 포함한다)에 의하여 기록함을 원칙으로 하며, 필요한 경우 상위 승인부서나 자체 규정에서 필요로 하는 구비서류 등을 갖추어야 한다. 이때 원본 증빙은 관련 세법에 의거하여 법적으로 적합한 것이어야 한다.
- ⑥ 회사의 회계정보는 원칙적으로 발생한 당월에 기록되어야 하며, 그렇지 못하고 이월해서 처리할 경우에는 반드시 회계 담당 부서와의 협의를 거쳐야 한다.
- ⑦ 전항의 처리, 기록은 회계정보를 발생시킨 부서에서 작성하고 내부규칙에 따라 해당 부서장 혹은 회계담당부서에서 최종 승인하여야 한다.
- ⑧ 회사의 회계정보의 기록은 위임전결규정 등 관련 사규가 정하는 보고 절차를 따라야 하며, 회계정보와 관련된 업무를 수행하는 임직원은 그 직무를 수행함에 있어서 자신의 역할을 이해하고, 신뢰할 수 있는 회계정보의 작성을 위해 성실히 노력하여야 하며, 당 규정뿐만 아니라 기타 관련된 규정을 충실히 이행하여야 한다.

제4조(회계정보의 보관)

- ① 회계장부는 보조원장, 총계정원장 등의 회계보조장부와 재무제표로 구성된다.
- ② 회계장부는 전산운영시스템에 의한 전산장치에 보관하며, 권한 있는 자에 한해 접근 및 수정을 허용하고, 그 기록을 보관한다.
- ③ 회사는 내부회계관리제도에 의하지 아니하고 회계정보를 작성하거나 내부회계관리제도에 의해 작성된 회계정보를 위조,변조,훼손 및 파기하거나 그러한 행위를 지시하여서는 안된다.
- ④ 회사는 회계정보의 위조,변조,훼손 및 파기를 방지하기 위한 보안절차, 접근통제절차 등 필요한 절차를 수립하여 운영하여야 한다.

제5조(회계 업무처리의 점검)

- ① 내부회계관리자는 회계정보의 유형별로 또는 회계정보를 산출하는 부서별로 시기를 정하여 매 반기 1회 다음 각 호의 사항을 조사하고 이상의 유무를 대표이사와 이사회에 보고하여야 한다.
 1. 회계정보의 근원이 되는 거래 행위가 내부 규정에 의거 적절한 기안 절차를 따르고 적법하고 합리적으로 이루어지는지 여부
 2. 회계정보의 인식, 분류, 기록 방법이 기업회계기준과 관련 법규, 회계관행 및 본

규정을 준수하는지 여부

3. 회계정보의 작성과 그 보고가 적절한 보고체계를 따르고, 상위 승인권자의 승인이 내부 규정에 의해 정해진 승인절차를 따랐는지 여부

4. 회계정보가 정해진 장소에서 정해진 기간 동안 보관되고 있으며, 적합한 승인 절차 없이 위, 변조나 훼손이 발생하지 않았는지 여부

5. 회계담당자가 상급자로부터 법령 및 본 규정에 어긋나는 회계처리를 하도록 지시 받은 사실이 있는지 유무

② 내부회계관리자는 전항의 조사를 한 결과 기업회계기준, 관련법규, 회계관행 및 본 규정을 준수하지 않은 사항이 있거나 오류가 있을 경우에는 즉시 시정하고, 사안의 경중을 판단하여 그 원인과 관련자에 관해 대표이사와 이사회에 보고한다.

제6조(회계정보의 점검)

① 회사와 감사는 회계정보를 처리하는 과정에서 오류가 발생하지 않도록 회사의 회계정보가 제3조에 따라 작성되었는지 여부를 제17조에 의한 점검 및 제18조에 의한 평가를 통해 확인한다.

② 회계정보의 내부점검은 내부회계관리자가 회계업무의 중요성 및 위험수준을 감안하여 작성부서 혹은 발생 유형 등을 기준으로 점검범위, 점검 정도를 정하고 반기1회, 혹은 필요한 경우 비정기적으로 실시한다.

③ 회계정보의 내부점검은 회계정보를 보관, 관리하는 부서뿐만 아니라 최초에 회계정보를 기록하는 부서에 대해서도 실시할 수 있다.

④ 회계정보의 내부점검은 내부회계관리자의 책임 하에 회계 담당부서나 경영진단을 담당하는 부서에서 수행하며 전산감사 또는 표본감사 등의 방법을 통해 회계정보를 비교, 분석해야 한다. 또한 정기적으로 회계장부와 실물자산과의 일치 여부를 확인하여야 하며, 최종보고서가 기초의 정보를 정확하게 반영하고 있는지 여부도 확인하여야 한다.

⑤ 회계담당 부서장은 회계정보와 관련된 전표, 증빙 등에 대하여 규정준수, 오류발생 여부 등을 점검해야 하며, 오류 발생 시 즉시 원인을 분석, 수정하고, 사안의 경중을 분석, 내부회계관리자에게 보고한다.

⑥ 예산 담당 부서는 정기적으로 회사의 사업목적과 관련하여 계획했던 금액과 회계결산 후 실제 집행내역을 비교, 차이를 분석한 후 반기마다 내부회계관리자에게 보고하여야 한다.

⑦ 내부회계관리자는 회계정보의 내부점검을 총괄하며, 필요하다고 인정되는 경우

관련부서로 하여금 전항의 사항들에 대하여 확인, 보완, 개선토록 할 수 있다.

⑧ 내부회계관리자는 회계정보의 내부점검을 실시한 후 그 결과에 대해서 이상 유무를 이사회에 보고하며, 회계정보의 오류가 있을 경우에는 원인을 규명, 적법한 절차에 의거 수정하여야 한다.

⑨ 회사는 관련 법규에 의해 매 기별로 외부 감사를 통해 중요한 회계정보의 누락이 없는지를 충분히 검토하여야 하며, 중요한 조정사항의 발견 시 감사인과의 협의를 거쳐 수정하여야 한다.

제3장 공 시

제7조(공시)

① 회사는 관련 법규가 정한 바에 따라 재무적, 비재무적 정보를 적절한 시기에 공시하여야 한다.

② 공시업무는 경영기획실에서 수행하며, 최종 책임은 내부회계관리자와 대표이사에게 그 책임이 있다. 공시담당자는 공시 대상정보를 정확히 인식하고 있어야 하며, 최초 발생부서의 담당자에게 공시 대상 정보의 관리 방안을 통지하여야 한다.

③ 공시 대상 정보가 최초로 발생하는 부서(사업부서)의 부서장은 해당 정보가 발생하는 즉시 지체 없이 경영기획실의 공시담당자에게 통지하여야 하며, 공시담당자는 해당 정보의 정확성 여부를 검증한 후 내부회계관리자의 결재를 득한 후 적시에 공시하여야 한다.

④ 공시 담당자는 매 분기별로 공시대상정보가 최초 발생에서부터 공시에 이르기까지 오류가 없었는지 다음 각호의 내용을 포함하는 체크리스트를 작성, 점검하여야 한다.

1. 공시 대상 정보의 최초 발생 부서에서 누락된 정보는 없는가?
 2. 공시 담당자에게 통지되는 과정에서 누락된 정보는 없는가?
 3. 발생 즉시 공시 담당자에게 통지 되었는가?
 4. 공시 정보 별로 적정 공시 기한을 넘기지는 않았는가?
 5. 공시 정보는 정확하게 실제 거래 사실이나 발생 사실을 포함하고 있는가?
 6. 공시 대상 정보가 적절한 내부 통제 절차에 의해서 검증되었는가?
- ⑤ 회사가 작성, 공시하는 회계 정보는 적시성과 신뢰성을 확보하기 위하여 다음 각호의 요소를 충족하고 있어야 한다.

1. 모든 거래는 사실로 발생하였으며 공시되는 정보에 그 결과가 실제로 존재하고 있

어야 한다.

2. 모든 거래는 빠짐없이 기록되어야 한다.

3. 모든 거래기록은 정확하게 계산되어야 한다.

4. 모든 거래는 적시에 기록되었으며 기간 귀속이 적정하여야 한다.

5. 재무제표 및 기타 정보는 기업회계기준 및 관련 법규에 따라 타당하게 평가되어야 한다.

⑥ 공시 절차의 점검 결과 이상이 있을 경우에는 내부회계관리자에게 보고하고, 원인을 규명 수정하여야 하며, 담당자의 과실로 인해 절차상에 문제가 초래되었을 경우 사안의 경중을 따져 책임을 묻는다.

⑦ 공시 정보 자체에 오류가 있는 경우에는 법규에서 정하는 바에 따라 정정 공시토록 한다. 이때 오류가 있는 공시정보의 최초 발생 부서와 함께 오류의 원인을 확인, 제거하여야 하며, 해당 정보가 추출되어지는 내부통제 시스템상의 경로도 점검하여야 한다.

제4장 내부통제 프로세스

제8조(내부통제 프로세스의 목적)

① 회사는 신뢰성 있는 회계정보의 작성과 공시, 회사 자산의 보호와 정확하고 진실한 회계정보의 관리 등을 위하여 적절한 내부통제체도를 구축하여야 한다. 또한 부실을 사전에 예방하고 부적절한 관행에 의해 처리되는 업무 형태의 개선도 내부통제 절차 구축의 목적에 포함된다.

② 내부통제체도는 재무적, 비재무적 정보에 구분 없이 거래의 발생 단계에서부터 최종보고 및 공시에 이르기까지 전 과정에 대해 적절한 승인 및 보고 절차에 의해서 업무가 진행되고 있는 지 점검할 수 있어야 한다.

③ 내부통제절차는 재무정보의 신뢰성 확보에 부정적 영향을 미칠 수 있는 위험에 대해 지속적으로 평가할 수 있어야 하며, 특히 재무제표상의 중요한 계정과목 각각에 관련된 경영진의 주장(다음 각 호의 사항)에 대해 위험 식별과 평가절차를 포함하고 있어야 한다.

1. 실재성 또는 발생사실: 대차대조표에 기록되어 있는 자산, 부채 및 자본이 실제로 대차대조표일 현재 존재하고 있으며, 손익계산서에 포함되어 있는 수익과 비용도 당회계연도에 실제로 발생하였다.

2. 완전성: 당기의 거래와 계정잔액은 누락됨이 없이 모두 재무제표에 포함되어 있다

- 3. 권리와 의무: 재무제표상에 표시된 자산은 회사소유의 자산이며 부채는 회사의 채무이다.
- 4. 평가 또는 배분: 재무제표상의 자산, 부채, 자본, 수익과 비용항목이 적정한 평가금액으로 표시되었다.
- 5. 재무제표 작성과 공시: 재무제표의 구성항목이 적절히 분류, 표시, 공시되었다.

제9조(내부진단표)

① 내부진단표는 업무담당자들이 개별 직무를 수행하는 과정에 발생할 수 있는 위험사항을 도출하기 위해 작성하는 것으로 다음 각호의 내용들을 포함한다.

1. 직무와 직무목적: 실제 수행하는 업무와 업무의 목적을 자세하고 세부적으로 기술한다.
2. 위험사항: 해당 직무를 수행함에 있어서 발생 가능한 위험사항들을 기술한다. 이때 동일한 직무에 대해 다수의 위험이 있을 경우 모든 위험사항을 기술해야 하며, 재무적 위험과 비 재무적 위험 구분 없이 모든 위험 사항을 기술한다.
3. 바람직한 업무수행 절차: 해당 직무에서 발생할 수 있는 위험을 예방하면서, 효율적, 합리적으로 업무를 수행할 수 있는 절차를 기술한다. 이 절차에는 현재 수행되고 있는 활동뿐만 아니라 효율적인 업무 수행을 위해서 필요하다고 생각되는 활동도 기술된다.
4. 통제활동: 직무에서 발생 가능한 위험을 사전에 예방할 수 있는 방안으로 현재 수행하고 있는 활동뿐만 아니라 직무담당자 입장에서 가장 완벽하게 위험을 통제할 수 있는 방안을 기술한다.
5. 위험의 유형: 발생 가능한 위험에 대해서 해당 위험의 성격을 구분하는 것으로 운영적인 측면일 경우(OE), 회사의 자산관리와 연관된 위험(AP), 회계보고자료에 직접적인 영향을 끼치는 위험(FR) 등으로 각각 구분된다.
6. 부서 및 근거문서: 실제 직무가 수행되고 해당 직무에 대한 1차적인 위험통제에 대한 활동이 이루어지는 부서와 직무수행, 위험 통제 활동과 관련된 문서를 기술한다.
7. Test template: 위험에 대한 통제활동이 정확하게 이루어지고 있는지에 대한 점검 방안, 샘플링 수, 점검주기, 결과 등을 기술한다.

② 내부진단표는 지원부서, 생산부서, 영업부서 등 회사의 모든 활동을 수행하는 영역에서 작성하여야 하며, 본점과 지점에 구분 없이 작성되어야 한다. 단 동일한 성격의 업무가 중복되어지는 부서에 대해서는 내부회계관리자가 조정할 수 있다.

③ 내부진단표는 해당 부서의 책임자의 검토를 거친 후 내부통제관리 부서에서 취합, 내부회계관리자의 확인을 받아야 한다.

제10조(체크리스트)

① 내부통제관리부서에서는 직무 별로 작성된 내부진단표를 근거로 발생 가능한 위험을 중요도에 따라 구분하고 각각의 위험에 대해 내부진단표 상에서 설정된 통제 방법이 적합한지를 점검한다. 이때 위험의 중요도는 재무적 수치로 환산이 가능한 경우와 그렇지 못한 경우로 구분하여 재무적 수치일 때는 회계담당 부서와 협의하고, 비재무적인 위험일 경우에는 회계부서와 해당부서의 부서장의 협의에 의해 표시된다.

② 내부통제관리부서에서는 전항에서 구분된 위험의 중요도에 따라 개별 위험의 통제활동을 점검할 담당자를 지정하고, 각각의 위험에 대한 통제활동에 대해 상위부서나 별도의 감사부서에서 수행할 수 있는 점검방안을 작성하여야 한다. 이 점검표는 다음 각호의 내용을 포함하고 있어야 한다.

1. 위험중요도와 발생 빈도를 고려한 점검주기 및 시행시기, 장소
2. 점검의 방법
3. 점검 결과 이상유무를 판단할 수 있는 기준 판단기준
4. 적절한 보고 체계
5. 오류 발생 시 수정방안

③ 각각의 위험 수준 구분에 의해 해당 통제활동에 대해 점검할 담당으로 지정된 자는 정해진 주기 별로 직무 수행에서 일어날 수 있는 위험 발생 여부와 개별 위험에 대한 통제활동이 정확히 이루어지고 있는지 체크리스트를 통해 점검 후 결과를 정해진 보고체계에 의거 상위 담당자에게 보고한다.

④ 개별 위험에 대한 통제활동이 정상적으로 이루어지지 못하는 통제 활동에 대해서는 우선해당 위험과 관련된 실제 업무에서 오류사항이 발생했는지 여부를 확인하고 오류가 발생했을 경우 신속하고 합리적인 방법으로 수정한다. 또한 실제 업무 담당부서, 내부통제관리부서, 감사 부서, 기타 관련 부서등과 협의하여 위험의 발생과 통제방안, 점검 절차에 대해서 분석, 개선안을 찾은 후 새로운 통제활동과 통제 절차를 통해 해당 위험이 효과적으로 제어될 수 있는지 확인한다.

제5장 내부회계관리제도의 운영 및 평가

제11조(운영관리자)

① 회사의 내부회계관리제도 운영책임자는 대표이사로 하며, 대표이사는 내부회계관리제도의 구축 및 운영에 대한 궁극적인 책임을 지며, 내부회계관리제도 운영에 필요한 전문적 지식을 보유한 1 인을 내부회계관리자로 지정하여야 한다.

② 대표이사는 내부회계관리제도의 원활한 운영을 위하여 회사의 모든 직원들이 내부회계관리제도의 중요성과 자신의 역할을 이해, 수행할 수 있도록 임직원을 교육하고, 다음 각호의 내용을 포함해서 필요한 제반 사항을 지원하여야 한다.

1. 이사회가 승인한 내부회계관리 기준 또는 규정의 시행
2. 적절한 내부회계관리제도의 설계 및 운영
3. 내부회계관리제도의 효과성에 대한 평가
4. 조직 내 내부회계관리제도에 대한 책임/권한/보고관계의 명확화

③ 경영진은 내부회계관리제도와 관련한 보고체계상 허점이 없고, 전사 각 계층 및 다양한 기능에서 내부회계관리제도상의 역할 및 통제절차를 명확히 이해하고 수행할 수 있도록 하여야 한다.

④ 경영진은 내부회계관리제도의 운영 및 내부통제절차와 관련된 사항들을 문서화, 공식화하여야 하며 그 효과성에 대해 평가해야 한다.

제12조(내부회계관리자)

① 내부회계관리자는 다음 각 호의 요건을 모두 갖추어야 한다.

1. 회계 또는 내부통제에 관해 전문성을 갖출 것
2. 상근이사일 것

② 제1항에도 불구하고 제1항 제2호의 요건을 충족하는 자가 없는 경우 제2호는 ‘해당 이사의 업무를 집행하는 자’ 로 보아 이를 적용한다.

③ 대표이사는 내부회계관리자를 지정한다.

④ 대표이사는 인사발령 등의 사유로 내부회계관리제도 관련 업무의 수행이 불가능하거나 부적합하다고 판단하는 경우 제3항에 따라 내부회계관리자를 다시 지정한다.

⑤ 내부회계관리자는 내부회계관리제도의 설계 및 운영을 총괄하고 이에 필요한 제반 사항을 지원한다.

⑥ 내부회계관리자는 내부회계관리제도 설계 및 운영의 효과성을 점검한다.

⑦ 내부회계관리자는 제13조 제3항 단서에 따라 주주, 이사회 및 감사에 내부회계관리제도운영실태보고를 한다.

제13조(대표이사의 책임)

- ① 대표이사는 내부회계관리제도의 관리, 운영을 책임지고, 이에 필요한 제반 사항을 지원한다.
- ② 대표이사는 제12조에 따라 내부회계관리자를 지정한다.
- ③ 대표이사는 제17조에 따라 내부회계관리제도 운영실태를 점검하고 주주, 이사회, 감사에게 보고한다. 다만, 대표이사가 필요하다고 판단하는 경우 주주, 이사회 및 감사에 대한 보고는 내부회계관리자에게 위임할 수 있다.
- ④ 대표이사는 제3항 단서에 따라 내부회계관리자에게 보고를 위임하고자 하는 경우 보고 전에 그 사유를 주주, 이사회 및 감사에 문서로 제출하여야 한다.
- ⑤ 대표이사는 제14조 제5항에 따른 감사의 요청 또는 감사인의 요청이 있을 경우 지체 없이 따라야 한다. 다만 특별한 사유가 존재할 경우 당해 요청을 거부할 수 있으며, 이 경우 해당 사유를 감사 또는 감사인에게 문서로 제출한다.

제14조(이사회 및 감사의 책임)

- ① 이사회는 경영진의 내부회계관리제도 운영에 대한 감독책임을 지니고, 효과적인 제도의 운영을 위해 다음의 각 호의 사항을 수행해야 한다.
 - 1. 내부회계관리 규정 및 관련 정책의 승인
 - 2. 내부회계관리제도 관련 조직을 포함한 조직구조에 대한 승인
 - 3. 회사 내 재무보고, 자산보호 관련 부정 및 제 위협에 대한 이해
 - 4. 경영진이 재무정보 관련 제 위협을 평가, 통제하기 위해 적절한 조치를 강구하는지에 대한 확인
 - 5. 경영진이 내부회계관리제도의 효과성에 대해 적절한 모니터링 및 평가활동을 수행하고 있는지에 대한 확인
- ② 감사는 제18조에 따라 내부회계관리제도 운영실태를 평가하고 보고한다.
- ③ 감사는 회사의 회계처리 위반사실을 감사인으로부터 통보받은 경우 외부전문가를 선임하여 위반사실 등을 조사하고, 그 결과에 따라 대표이사에게 위반내용의 시정 등을 요구한다.
- ④ 감사는 제2항에 따른 조사결과 및 제3항에 따른 회사의 시정조치 결과 등을 즉시 증권선물위원회와 감사인에게 제출한다.
- ⑤ 감사는 제2항 내지 제3항의 직무를 수행할 때 대표이사에게 필요한 자료, 정보 및 비용의 제공을 문서로 요청할 수 있다.
- ⑥ 감사는 이사의 직무수행에 관하여 부정행위 또는 법령이나 정관에 위반되는 중대한 사실을 발견하면 감사인에게 통보한다.

제15조(교육계획의 수립 및 실시 등)

- ① 회사는 대표이사, 내부회계관리자, 감사 및 회계정보를 작성, 공시하는 임직원(이하 ‘대표이사 등’이라 한다)을 대상으로 내부회계관리제도 관련 법령 및 이 규정에서 정하는 사항 등의 이해에 필요한 교육계획을 수립하고, 필요한 교육을 실시한다.
- ② 회사는 제1항에 따른 교육의 성과평가를 실시하며, 그 결과는 차기 사업년도 교육계획에 반영한다.
- ③ 제2항의 평가결과는 제16조에서 정한 보상정책과 연계하여 운영할 수 있다.

제16조(감사 평가 결과와 보상정책의 연계) 회사는 제18조에 따른 감사의 평가결과를 대표이사 등의 인사, 보수 및 차기 사업연도 내부회계관리제도 운영계획 수립에 반영한다.

제17조(대표이사의 운영실태 점검, 보고의 기준 및 절차)

- ① 회사는 내부회계관리제도의 효과성을 점검하기 위한 객관적인 성과지표를 마련한다.
- ② 대표이사는 사업연도마다 내부회계관리제도의 효과성에 대한 점검을 수행하고, 주주, 이사회 및 감사에 대면 보고한다.
- ③ 대표이사는 제2항에 따라 주주, 이사회 및 감사에 점검결과를 보고할 경우 문서(이하 ‘내부회계관리제도 운영실태보고서’라 한다)로 작성하여 보고하여야 하며, 다음 각 호의 사항을 포함하여야 한다.
 1. 운영실태 점검 결과 및 시정조치 계획
 2. 직접사업연도에 보고한 시정조치 계획의 이행결과
 3. 보고서에 거짓/누락/중대 오해 여지가 없음을 직접 확인한 사실
- ④ 제2항에 따른 점검, 보고의 세부 기준 및 절차는 다음 각호를 고려하여야 한다.
 1. 내부회계관리제도가 회사에 적합한 형태로 설계, 운영될 것
 2. 신뢰할 수 있는 회계정보의 작성과 공시를 저해하는 위험을 예방하거나 적시에 발견하여 조치할 수 있는 상시적, 정기적인 점검체계를 갖출 것.
 3. 제1항에 따른 성과지표
 4. 대표이사가 3호에 따른 성과지표 및 내부회계관리제도에 취약사항이 있는지에 대한 점검결과 등을 고려하여 회사의 내부회계관리제도가 효과적인지에 대한 의견을 제시할 것.

5. 내부회계관리제도에 대하여 감리를 받은 경우 그 감리에 따른 시정조치 계획을 내부회계관리제도 시정조치 계획에 반영할 것

제18조(감사의 운영실태 평가,보고의 기준 및 절차)

① 감사는 제17조 제3항에 따른 내부회계관리제도 운영실태보고서를 평가하고, 그 평가결과를 문서(이하 ‘ 내부회계관리제도 평가보고서’ 라 한다)로 작성하여 이사회에 사업연도마다 보고한다.이 경우 내부회계관리제도의 관리,운영에 대하여 시정 의견이 있으면 그 의견을 포함하여 보고한다.

② 감사는 정기총회 개최1주전까지 내부회계관리제도 평가보고서를 주주, 이사회에 대면 보고하여야 한다.

③ 제1항에 따른 평가, 보고의 세부 기준 및 절차는 다음 각 호를 고려하여야 한다.

1. 경영진 및 회사 경영에 사실상 영향력을 미칠 수 있는 자가 회계정보의 작성, 공시과정에 부당하게 개입할 수 없도록 내부회계관리제도가 설계 및 운영되는지를 평가할 것

2. 내부회계관리규정이 실질적으로 운영되는지를 평가할 것

3. 대표이사가 내부회계관리제도 운영실태보고서 작성에 관한 기준 및 절차를 준수하는지를 평가할 것

4. 평가 결과 및 시정 의견을 내부회계관리제도 평가보고서에 포함할 것.

제19조(평가보고서 비치) 감사는 내부회계관리제도 평가보고서를 본점에 5년간 비치한다.

제20조(업무의 분장)

① 경영진은 이해관계의 상충의 가능성이 있는 업무 영역을 파악하여 이를 최소화하여야 하며, 직원들에게 이해관계의 상충을 발생시키는 임무가 부여되지 않도록 적절히 업무를 분장하여야 한다.

② 불가피하게 동일인에 의해 이해관계의 상충을 가져오는 업무가 수행되거나, 잠재적인 가능성이 있는 경우에는 독립된 제 3자가 이를 관리, 점검하여야 하며, 핵심 업무 담당자들의 책임과 권한, 활동 등에 대해서 정기적으로 점검해야 한다.

③ 회사는 신뢰할 수 있는 회계정보의 작성,공시를 담당하는 부서 임직원의 업무를 적절히 분장하고, 권한과 책임을 규정하여야 한다.

제21조(내부회계관리 규정 위반의 지시)

- ① 대표이사 및 기타 임직원이 회계정보담당자에게 이 규정을 위반하는 내용의 회계정보를 작성 또는 공시할 것을 지시하는 경우에는 당해 회계정보담당 임직원은 이를 내부회계관리자 및 감사에게 즉시 보고하여야 한다.
- ② 제1항의 경우 내부회계관리자가 관련되어 있거나 정식절차를 밟아 보고하는 것이 부적당하다고 판단되는 경우에는 감사 또는 감사인(주식회사의 외부감사에 관한 법률 3조의 감사인을 말함)에게 이를 고지하여야 한다.
- ③ 내부회계관리자는 제1항의 보고를 받은 후 보고내용이 불충분하거나 사실확인이 필요하다고 판단되는 경우에는 관련부서를 점검, 사실여부를 확인해야 하며, 당해 지시가 위법·부당하다고 인정되는 경우에는 시정, 제재 등의 조치를 취한 후 이사회에 소집을 청구하여 이사회에 보고하여야 한다.
- ④ 제1항에 의해 보고를 받은 내부회계관리자는 보고자의 신분 등에 관한 비밀을 유지하여야 하며, 직무나 고용상에 기타 불이익을 받지 않도록 해야 한다.

제22조(내부회계관리제도의 공시)

- ① 관계법령에 의하여 대표이사 및 내부회계관리자는 다음 각호의 사항을 첨부하여 공시하여야 한다.
 1. 내부회계관리규정과 이를 관리, 운영하는 조직 및 인력에 관한 사항
 2. 대표이사 또는 내부회계관리자가 이사회 및 감사에게 보고한 내부회계관리제도 운용실태 보고서
 3. 내부회계관리제도 평가보고서
 4. 감사인의 검토의견 및 감사의견
 5. 내부회계관리제도의 공시와 관련하여 기타 필요한 사항
- ② 제1항의 사업보고서에 첨부할 내부회계관리제도 운용보고서는 “외부감사 및 회계 등에 관한 규정 시행세칙” 별지 제3호의 양식을 참조한다.

제23조(효과성 평가)

- ① 회사는 내부회계관리제도가 원활하고 효율적으로 운영, 관리되고 있으며 중요한 재무제표 왜곡을 초래할 수 있는 오류나 부정을 예방하고 적시에 적발할 수 있는지 평가계획을 수립하고, 경영진, 내부회계관리자, 이사회, 감사, 외부 감사인 등에 의해 내부회계관리제도의 유효성에 대한 평가를 수행해야 한다.
- ② 내부회계관리자는 효과적인 내부회계관리제도의 운영을 위해 회사의 주요 활동에

대해 신뢰할 수 있는 정보제공시스템이 존재하며, 그 정보는 다음 각 호의 내용을 포함하고 있는지 점검해야 한다.

1. 정보의 적절성: 사용 중인 정보의 수준이 적절한가?
2. 정보의 적시성: 필요한 정보가 적시에 사용 가능한가?
3. 정보의 최신성: 가장 최근의 정보가 사용 가능한가?
4. 정보의 정확성: 사용 중인 정보가 정확한가?
5. 정보의 접근 가능성: 필요한 정보를 이용할 수 있는가?

③ 내부회계관리자는 모든 직원들이 내부회계관리제도상의 각자의 책임 또는 임무와 관련된 정책 및 절차에 대해 충분히 이해하고 이를 준수하고 있는지 점검하여야 하며, 관련된 정보가 해당 직원에게 정확하고 효과적으로 전달되고 있는지 점검하여야 한다.

④ 내부회계관리자와 경영진은 내부통제의 궁극적인 책임이 경영진에 있음을 인식하고, 내부회계관리제도에 대한 일상적 모니터링을 수행함과 동시에 그 전반적 효과성에 대해 정기적인 자가 평가를 수행하여 이사회 및 감사(위원회)에게 운영실태를 보고해야 한다. 또한 내, 외부 환경변화에 비추어 내부회계관리제도를 지속적으로 자가 평가하고, 그 효율성을 유지할 수 있도록 개선, 관리하여야 한다.

⑤ 내부회계관리자와 경영진은 내부회계관리제도에 대한 자가 평가에 사용된 평가 절차 및 그 결과를 문서화하여 충분한 근거자료를 마련해야 하며, 주요 특이사항과 그에 따른 조치 사항들에 대해서도 충분한 자료를 마련해야 한다.

⑥ 감사(또는 감사위원회)는 경영진의 자가평가 수행절차와 운영실태의 보고내용의 적절성을 독립적으로 평가하여 이사회에 보고해야 하며, 이때 내부감사기능을 활용할 수 있다. 또한 필요에 따라 내부회계관리자나 경영진의 자가 평가 이외에도 추가적인 평가절차를 수행할 수 있다.

⑦ 외부 감사인은 회사의 내부회계관리제도의 구축과 운영실태, 자체적인 효율성 평가 등에 대해 평가하여 서면으로 보고하여야 한다.

⑧ 내부회계관리제도의 설계 및 운영의 효과성을 평가하는 과정에서 발견된 중요한 취약점 혹은 문제점은 내부회계관리자의 운영실태 보고서 및 감사의 평가보고서에 반영되어야 하며 내부회계관리제도의 효과성에 대한 종합 결론을 내리는데 고려되어야 한다.

⑨ 내부회계관리자와 경영진은 평가활동에서 발견된 통제상의 취약점에 대해 적시에 시정될 수 있도록 하는 체계를 마련해야 하며, 개선을 요하는 사항들에 대해 계획된 기간 내에 필요한 조치가 완료될 수 있도록 하며 사후 조치여부에 대해 확인하여야

한다.

제6장 기 타

제24조(내부회계관리 규정의 작성 및 승인)

① 내부회계관리자는 관련 규정을 제정하며, 회계기준의 변화를 포함한 기업환경의 내, 외부적인 변화에 대응하고 효율적인 내부회계관리제도의 운영을 위하여 필요한 경우 개정할 수 있다.

② 관련 규정의 제정 및 개정은 경영진과 이사회에서 최종 승인하여야 하며, 규정의 효율적인 운영을 위한 세부적인 사항은 당 규정이 정하는 범위 내에서 이사회 승인을 받아 내부회계관리자가 정할 수 있다.

제25조(징계 등) 다음 각 호의 사항을 포함하여 내부회계관리규정을 위반한 임직원의 징계에 관하여는 징계규정 등 관련규정에서 정하는 바에 따른다

1. 규정에 위반한 회계정보를 작성하는 경우
2. 회계정보를 위조, 변조, 훼손 및 파기하는 경우
3. 규정에 위반한 내부회계관리제도를 설계, 운영 및 평가, 보고하는 경우
4. 상기 각호를 지시하는 경우

제26조(규정 위반에 대한 대처 방안)

① 회사의 대표자 또는 기타 임직원이 이 규정을 위반하여 회계정보를 작성하게 하거나 공시할 것을 지시하는 경우 해당 임직원은 이를 내부회계관리자에게 서면 또는 구두로 보고한다.

② 내부회계관리규정 위반을 지시한 임직원 또는 회사는 회사의 임직원이 내부회계관리규정에 위반한 지시를 거부하더라도 그와 관련하여 불이익한 대우를 하지 않는다.

③ 제1항을 적용함에 있어 다음 각 호에 해당하는 경우에는 감사에 보고하거나 내부신고제도에 신고한다.

1. 내부회계 관리자가 내부회계관리규정 위반을 지시하거나 그와 관련되어 있는 경우
2. 제1항에 따라 보고하는 것이 부적절하다고 판단되는 경우
3. 제2항에도 불구하고 불이익한 대우를 하는 경우

④ 내부회계관리자가 제1항에 따라 보고를 받은 경우 또는 감사가 제3항에 따라 보고를 받은 경우 내부회계관리자와 감사는 보고 받은 내용을 검토하여 필요한 조치를 하고, 보고자의 신분 등에 관한 비밀을 유지한다.

제27조(내부신고제도의 운영)

- ① 회사는 내부회계관리규정 위반행위를 방지하기 위해 내부신고제도를 운영한다.
- ② 내부신고제도는 신고자의 신원을 보호하여야 하며, 신고와 관련하여 직접 또는 간접적인 방법으로 신고자 등에게 불이익한 대우를 해서는 아니 된다.

제28조(규정의 제,개정 및 세부사항)

- ① 이 규정의 개정은 감사의 승인 및 이사회 결의를 거쳐야 한다.
- ② 제1항에도 불구하고 법령, 다른 규정 등의 변경 및 조직체계의 변경 등에 의한 단순한 자구수정 및 용어변경 등 경미한 내용은 이사회 및 감사의 사후 보고로 갈음할 수 있다.
- ③ 감사와 이사회는 제정 및 개정의 사유를 문서로 작성, 관리하여야 한다.

부 칙

제1조(시행일) 이 규정은 2014년 07월 01일부터 시행한다.

부 칙

제1조(시행일) 이 규정은 2019년 04월 01일부터 시행한다.

제2조(시행일) 이 규정은 외감법 개정 시행일(2018년 11월 01일)부터 소급 적용, 시행한다

(2) 당해 사업연도중 내부회계관리규정의 주요 개선내용

개선일자	개선전	개선후	비고(개선이유등)
-	-	-	-

(3) 관리·운영조직의 책임자 현황

소속기관 또는 부서	책임자 성명	직 책	담당업무		전화번호
			내부회계관리제도 관련	기타	
감사(위원회)	김광옥	감사	-내부회계관리제도 운영실태 보고 -내부회계관리제도 감사	-	-
이사회	조종민	내부회계관리자	-내부회계관리제도의 전반적인 관리 -내부회계관리제도 운영실태 보고 -감사의 감사 협조	-	02-6188-8200
회계처리부서	이창상	차장	-회계관리 및 점검	-	02-6188-8200
전산운영부서	문광훈	이사	-전산시스템 관리	-	02-6188-8200
자금운영부서	하미라	이사	-자금조달 및 관리	-	02-6188-8200
기타관련부서	-	-	-	-	-

(4) 내부회계관리제도에 운영실태보고서

보고일자	보고자	보고내용	보고대상	비 고
2023.08.31	조종민	<p>본 대표이사 및 내부회계관리자는 2023년 06월 30일 현재 동일자로 종료하는 회계연도에 대한 당사의 내부회계관리제도의 설계 및 운영 실태를 평가 하였습니다.</p> <p>내부회계관리제도의 설계 및 운영에 대한 책임은 본 대표이사 및 내부회계관리자를 포함한 회사의 경영진에 있습니다. 본 대표이사 및 내부회계관리자는 회사의 내부회계관리제도가 신뢰할 수 있는 재무제표의 작성 및 공시를 위하여 재무제표의 왜곡을 초래할 수 있는 오류나 부정행위를 예방하고 적발 할 수 있도록 효과적으로 설계 및 운영되고 있는지의 여부에 대하여 평가하였습니다.</p> <p>본 대표이사 및 내부회계관리자는 내부회계관리제도의 설계 및 운영실태를 평가함에 있어서 내부회계관리제도 모범규준 제5장(중소기업에 대한 적용)을 평가기준으로 사용하였습니다. 본 대표이사 및 내부회계관리자의 내부회계관리제도 운영실태 평가 결과, 2023년 06월 30일 현재 당사의 내부회계관리제도는 내부회계관리제도 모범규준에 근거하여 볼 때, 중요성의 관점에서 중요한 취약점이 발견되지 아니하였습니다.</p> <p>본 대표이사 및 내부회계관리자는 보고 내용이 거짓으로 기재되거나 표시되지 아니하였고, 기재하거나 표시하여야 할 사항을 빠뜨리고 있지 아니함을 확인하였습니다. 또한 대표이사 및 내부회계관리자는 보고 내용에 중요한 오해를 일으키는 내용이 기재되거나 표시되지 아니하였다는 사실을 확인하였으며, 충분한 주의를 다하여 보고 내용의 기재사항을 직접 확인 검토하였습니다</p>	이사회, 감사 및 주주	-

2. 내부통제구조의 평가

(감사인명 : 대주회계법인)

구 분	의견내용	회사의 개선여부	개선계획	비 고
「주식회사 등의 외부감사에 관 한 법률」	우리는 첨부된 주식회사 포시에스의 2023년 06월 30일 현재의 내부회계관리제도의 운영실태 보고서에 대하여 검토를 실시하였습니다. 내부회계관리제도를 설계, 운영하고 그에 대한 운영실태 보고서를 작성할 책임은 주식회사 포시에스의 경	-	-	-

구분	의견내용	회사의 개선여부	개선계획	비고
제8조 제6항의 종합의견	<p>영진에게 있으며, 우리의 책임은 동 보고내용에 대하여 검토를 실시하고 검토결과를 보고하는데 있습니다. 회사의 경영진은 첨부된 내부회계관리제도 운영실태 보고서에서 "대표이사 및 내부회계관리자의 내부회계관리제도 운영실태 평가결과 2023년 06월 30일 현재 당사의 내부회계관리제도는 '내부회계관리제도 모범규준'에 근거하여 볼 때, 중요성의 관점에서 효과적으로 설계되어 운영되고 있다고 판단됩니다."라고 기술하고 있습니다.</p> <p>우리는 내부회계관리제도 검토기준에 따라 검토를 실시하였습니다. 이 기준은 우리가 중요성의 관점에서 경영진이 제시한 내부회계관리제도의 운영실태 보고서에 대하여 회계감사보다는 낮은 수준의 확신을 얻을 수 있도록 검토절차를 계획하고 실시할 것을 요구하고 있습니다. 검토는 회사의 내부회계관리제도를 이해하고 경영진의 내부회계관리제도의 운영실태보고내용에 대한 질문 및 필요하다고 판단되는 경우 제한적 범위 내에서 관련 문서의 확인 등의 절차를 포함하고 있습니다. 그러나 회사는 상장중소기업으로서 경영진의 내부회계관리제도 구축과 운영, 그리고 이에 대한 운영실태보고는 내부회계관리제도 모범규준 제5장 '중소기업에 대한 적용'의 규정에 따라 상장대기업보다는 현저하게 완화된 방식으로 이루어졌습니다. 따라서 우리는 내부회계관리제도 검토기준 중 '14. 중소기업 등에 대한 검토특례'에 따라 검토를 실시하였습니다.</p> <p>회사의 내부회계관리제도는 신뢰할 수 있는 회계정보의 작성 및 공시를 위하여 한국채택국제회계기준에 따라 작성한 재무제표의 신뢰성에 대한 합리적인 확신을 줄 수 있도록 제정한 내부회계관리규정과 이를 관리·운영하는 조직을 의미합니다. 그러나 내부회계관리제도는 내부회계관리제도의 본질적인 한계로 인하여 재무제표에 대한 중요한 왜곡표시를 적발하거나 예방하지 못할 수 있습니다. 또한, 내부회계관리제도의 운영실태보고 내용을 기초로 미래기간의 내용을 추정시에는 상황의 변화 혹은 절차나 정책이 준수되지 않음으로써 내부회계관리제도가 부적절하게 되어 미래기간에 대한 평가 및 추정내용이 달라질 위험에 처할 수 있다는 점을 고려하여야 합니다.</p> <p>경영진의 내부회계관리제도 운영실태 보고서에 대한 우리의 검토결과, 상기 경영진의 운영실태보고 내용이 중요성의 관점에서 내부회계관리제도 모범규준 제5장 '중소기업에 대한 적용'의 규정에 따라 작성되지 않았다고 판단하게 하는 점이 발견되지 아니하였습니다.</p> <p>우리의 검토는 2023년 06월 30일 현재의 내부회계관리제도를 대상으로 하였으며 2023년 06월 30일 이후의 내부회계관리제도는 검토하지 않았습니다. 본 검토보고서는 주식회사 등의 외부감사에 관한 법률에 근거하여 작성된 것으로서 기타 다른 목적이나 다른 이용자를 위하여는 적절하지 않을 수 있습니다.</p>			
기타 내부회계 제도관련 의견	-	-	-	-

VI. 이사회 등 회사의 기관에 관한 사항

1. 이사회에 관한 사항

1. 이사회 구성 개요

(1) 이사의 수

당사의 이사회는 이사로 구성되고 법령 또는 정관에 정하여진 사항, 주주총회로부터 위임받은 사항, 회사의 기본방침 및 업무집행에 관한 주요사항을 의결하며 이사 및 경영진의 직무집행을 감독하고 있습니다. 보고서 제출일 현재 당사의 이사회는 4명의 사내이사와 2명의 사외이사로 구성되어 있으며, 이사회 내 별도의 위원회는 구성되어 있지 않습니다.

(2) 이사회 운영규정의 주요 내용

당사는 이사회의 구성 및 운영에 대하여 이사회규정을 제정하여 운영하고 있으며 주요 내용은 아래와 같습니다.

구분	조항
권한 (제 3조)	1. 법령 또는 정관에 정하여진 사항, 주주총회로부터 위임 받은 사항, 회사경영의 기본방침 및 업무집행에 관한 중요사항을 의결한다. 2. 이사회는 이사의 직무의 집행을 감독한다.
	1. 이사회에 부의할 사항은 다음과 같다. (1) 주주총회에 관한 사항 1) 영업보고서의 승인 2) 재무제표의 승인 3) 정관의 변경 4) 자본의 감소 5) 회사의 해산, 합병, 분할합병, 회사의 계속 6) 회사의 영업 전부 또는 중요한 일부의 양도 및 회사의 영업에 중대한 영향을 미치는 다른 회사의 영업 전부 또는 일부의 양수 7) 영업 전부의 임대 또는 경영위임, 타인과 영업의 손익 전부를 같이하는 계약, 기타 이에 준할 계약의 체결이나 변경 또는 해약 8) 이사, 감사의 선임 및 해임 9) 주식의 액면미달발행 10) 이사의 회사에 대한 책임의 감면 11) 현금, 주식, 현물배당 결정 12) 주식매수선택권의 부여 13) 이사·감사의 보수 14) 회사의 최대주주(그의 특수관계인을 포함함) 및 특수관계인과의 거래의 승인 및 주주총회 보고 15) 법정준비금의 감액 16) 기타 주주총회에 부의할 의안 (2) 경영에 관한 사항 1) 회사경영의 기본방침의 결정 및 변경 2) 신규사업 3) 자금계획 및 예산운용 4) 대표이사의 선임 및 해임 5) 회장, 사장, 부사장, 전무, 상무의 선임 및 해임 6) 공동대표의 결정 7) 이사회 내 위원회의 설치, 운영 및 폐지 8) 이사회 내 위원회 위원의 선임 및 해임 9) 이사회 내 위원회의 결의사항에 대한 재결의. 단 감사위원회가 있는 경우 감사위원회 결의에 대하여는 그러하지 아니함 10) 이사의 전문가 조력의 결정

구분	조항
부의사항 (제 10조)	<p>11) 지배인의 선임 및 해임 12) 준법지원인의 선임 및 해임, 준법통제기준의 제·개정 및 폐지 등 13) 직원의 채용계획 및 훈련의 기본방침 14) 급여체계, 상여 및 후생제도 15) 노조정책에 관한 중요사항 16) 기본조직의 제정 및 개폐 17) 중요한 사규, 사칙의 규정 및 개폐 18) 지점, 공장, 사무소, 사업장의 설치 이전 또는 폐지 19) 간이합병, 간이분할합병, 소규모합병 및 소규모분할합병의 결정 20) 흡수합병 또는 신설합병의 보고 21) 회사 자산의1% 또는3억원 이상의 투자 및 금전대여. 단, 9조의 결의방법에도 불구하고, 해당 사안에 대하여는 이사회 전원동의를 득해야 한다. 22) 최대주주의 경영권 매각. 단, 9조의 결의방법에도 불구하고, 해당 사안에 대하여는 이사회 전원동의를 득해야 한다.</p> <p>(3) 재무에 관한 사항 1) 투자에 관한 사항 2) 중요한 계약의 체결 3) 중요한 재산의 취득 및 처분 4) 결손의 처분 5) 중요시설의 신설 및 개폐 6) 신주의 발행 7) 사채의 발행 또는 대표이사에게 사채발행의 위임 8) 준비금의 자본전입 9) 전환사채의 발행 10) 신주인수권부사채의 발행 11) 다액의 자금도입 및 보증행위 12) 중요한 재산에 대한 저당권, 질권의 설정 13) 자기주식의 취득 및 처분(신설 2012. 4. 2) 14) 자기주식의 소각</p> <p>(4) 이사 등에 관한 사항 1) 이사 등과 회사간 거래의 승인 2) 이사의 회사기회 이용에 대한 승인 3) 타회사의 임원 겸임</p> <p>(5) 기타 1) 중요한 소송의 제기 2) 주식매수선택권 부여의 취소 3) 기타 법령 또는 정관에 정하여진 사항, 주주총회에서 위임받은 사항 및 대표이사가 필요하다고 인정하는 사항</p> <p>2. 이사회에 보고할 사항은 다음과 같다. (1) 이사회 내 위원회에 위임한 사항의 처리결과 (2) 이사가 법령 또는 정관에 위반한 행위를 하거나 그 행위를 할 염려가 있다고 감사가 인정한 사항 (3) 기타 경영상 중요한 업무집행에 관한 사항</p> <p>3. 주주총회에 보고할 사항은 다음과 같다. (1) 제 10조 1항 (2) 21의 안건</p>

(3) 사외이사 현황

성명	주요 경력	최대주주등과의 이해관계	결격요건 여부
김승욱	성균관대학교 건축공학과 88.01~99.03 (주)쌍용건설 근무 99.03~06.02 (주)인크레스코 개발사업부장 06.02~08.02 (주)랜디벨 상무이사 08.02~09.02 (주)지에셋 대표이사 09.02~20.06 엠에이피한터인건축사무소 일반건축부분 사장 21.10~현재 (사)한국우정기술협회 협회장	없음	상법 제542조의8 에서 규정한 결격요건에 해당사항 없음
정중화	한양대학교 법학과 미국 Vanderbilt Law School 졸업 05. 제47회 사법시험 합격 09. 사법연수원 수료(제38기) 09.1~현재 법무법인(유) 화우 파트너 변호사 20.2~현재 한국국제조세협회 이사	없음	상법 제542조의8 에서 규정한 결격요건에 해당사항 없음

(4) 사외이사 및 그 변동현황

(단위 : 명)

이사의 수	사외이사 수	사외이사 변동현황		
		선임	해임	중도퇴임
6	2	-	-	-

2. 중요의결사항

사업 연도	회차	개최일자	의 안 내 용	가결 여부	박미경	조종민	이희상	송지훈	김승욱	정종화
					(출석률: 100%) 찬반여부	(출석률: 100%) 찬반여부	(출석률: 100%) 찬반여부	(출석률: 100%) 찬반여부	(출석률: 43%) 찬반여부	(출석률: 43%) 찬반여부
FY2022	1회	2022.03.07.	주요내용: 임시주주총회 소집의 건	가결	찬성	찬성	-	찬성	찬성	찬성
	2회	2022.04.14.	주요내용: 대표이사 선임의 건	가결	찬성	찬성	찬성	찬성	찬성	찬성
	3회	2022.06.16.	주요내용: 무상증자 및 현금배당결정의 건	가결	찬성	찬성	찬성	찬성	찬성	찬성
	4회	2022.08.16.	주요내용: 재무제표 승인의 건	가결	찬성	찬성	찬성	찬성	찬성	찬성
	5회	2022.08.30.	주요내용: 주주총회 소집결의의 건	가결	찬성	찬성	찬성	찬성	찬성	찬성
FY2022	1회	2022.11.30	주요내용: 대표이사 선임의 건	가결	찬성	찬성	찬성	찬성	-	-
	2회	2023.06.14	주요내용: 자기주식취득 신탁계약연장 결정의 건	가결	찬성	찬성	찬성	찬성	-	-
	3회	2023.06.16	주요내용: 무상증자 및 현금배당결정의 건	가결	찬성	찬성	찬성	찬성	-	-
	4회	2023.08.14	주요내용: 재무제표 승인의 건	가결	찬성	찬성	찬성	찬성	찬성	찬성
	5회	2023.08.23	주요내용: 연결재무제표 승인의 건	가결	찬성	찬성	찬성	찬성	찬성	찬성
	6회	2023.08.31	주요내용: 내부회계관리제도 운용실태 평가보고의 건	가결	찬성	찬성	찬성	찬성	-	-
	7회	2023.09.04	주요내용: 주주총회 소집결의의 건	가결	찬성	찬성	찬성	찬성	찬성	찬성

3. 이사회내의 위원회 구성현황과 그 활동내역

보고서 제출일 현재 이사회내의 위원회가 구성되어 있지 않습니다.

4. 이사의 독립성

(1) 이사회 구성원 및 선임에 관한 사항

이사회는 사내이사 4인(대표이사 포함)과 사외이사 2인으로 구성되어 있으며, 회사 경영의 중요한 의사결정과 업무집행은 이사회내의 심의 및 결정을 통하여 이루어지고 있습니다. 독립성과 전문성을 갖춘 감사를 선임하여 기업경영에 대한 견제와 책임추궁을 위한 제도적 장치를 보완하였습니다. 또한, 대주주 등의 독단적인 경영과 이로

인한 소액주주의 이익 침해가 발생하지 않도록 이사회 운영규정을 제정하여 성실히 준수하고 있습니다.

선출된 이사는 다음과 같습니다.

직명	성명	추천인	담당업무	회사와의 거래	최대주주 또는 주요주주와의 관계	비고
대표이사	조종민	이사회	경영총괄	해당없음	최대주주	2022.11.30 신규선임
대표이사	박미경	이사회	CEO/CTO	해당없음	특수관계자	2020.09.23 재선임
대표이사	이희상	이사회	영업총괄	해당없음	등기임원	2022.04.14 신규선임
사내이사	송지훈	이사회	연구소장	해당없음	등기임원	2021.09.27 재선임
사외이사	김승욱	이사회	경영자문	해당없음	해당없음	2020.09.23 신규선임
사외이사	정종화	이사회	경영자문	해당없음	해당없음	2020.09.23 신규선임

(2) 사외이사후보추천위원회

보고서 제출일 현재 사외이사후보추천위원회를 구성하고 있지 않습니다.

5. 사외이사의 전문성

당사는 보고서 제출일 현재 사외이사의 직무수행을 보조하기 위한 별도의 지원조직이 없으며, 당사의 경영지원팀을 통하여 사외이사가 이사회 내에서 전문적인 직무수행이 가능하도록 보조하고 있습니다. 사외이사를 대상으로 교육을 실시하거나 위탁교육 등 외부기관이 제공하는 교육을 이수하도록 한 바 없습니다.

6. 사외이사 교육 미실시 내역

사외이사 교육 실시여부	사외이사 교육 미실시 사유
미실시	당사의 사외이사는 관련분야 대한 경력(변호사등) 등으로 관련 분야에 대한 의결에 대한 전문성을 보유하고 있습니다. 하여 별도의교육등이 불필요 하여 교육을 실시하지 않았습니다.

2. 감사제도에 관한 사항

보고서 제출일 현재 감사위원회를 별도로 설치하지 않고 있으며, 상법 제409조 및 정관 제47조(감사의 선임)에 근거하여 주주총회 결의를 통하여 선임된 비상근 감사 1인이 감사의 업무를 수행하고 있습니다.

1. 감사위원회(감사)의 감사업무에 필요한 경영정보접근을 위한 내부장치마련 여부

당사의 감사는 독립된 지위로서, 이사회 및 회계처리 이외의 전반적인 업무의 집행을 감독하며, 필요 시 이사회 및 대표이사에게 감사를 위한 자료의 제출을 요구할 수 있으며, 내부감사를 위해 감사인력의 지원을 요구할 수 있습니다.

규정	내용
제6조 (직무)	1. 감사는 이사의 직무의 집행을 감시한다. 2. 감사계획의 수립, 집행, 결과평가, 보고 및 사후조치 3. 회사 내 내부통제제도의 적정성을 유지하기 위한 개선점 모색 4. 외부감사인의 선임 및 감사업무 수행에 관한 사항 5. 외부감사인의 감사활동에 대한 평가 6. 감사결과 지적 사항에 대한 조치내용 확인 7. 관계법령 또는 정관에서 정한 사항의 처리 8. 회계부정에 대한 내부신고, 고지가 있을 경우 그에 대한 사실과 조치내용 확인 및 신고, 고지자의 신분등에 관한 비밀유지 확인 9. 감사가 필요하다고 인정하는 사항에 대한 감사

2. 감사의 인적사항

성명	주요 경력	추천인	선임배경	임기	연임여부	회사 및 최대주주와의 관계	결격요건 여부	비고
김광옥	1990. 숭실대 정보과학대학원 졸업) 농협정보시스템 사장 전) 테크시스템 대표이사 전) 전북엔비텍 대표이사 현) ㈜포시에스 감사	이사회	소프트산업에 대한 폭 넓은 이해 및 지난 3년간의 감사 업무 수행에 따른 당사의 감사 업무수행의 적합성이 충분함	3년	부	해당사항 없음	해당사항 없음	2022.09.28 신규선임

3. 감사의 주요활동내용

사업연도	회차	개최일자	의안내용	가결 여부	감사 신근영	감사 김광옥
	1회	2019.08.13	주요내용 : 제11기 별도 재무제표 승인의 건	가결	참석	-
	2회	2019.08.23	주요내용 : 유형자산 취득의 건	가결	참석	-
	3회	2019.08.26	주요내용 : 콘도 회원권 취득의 건	가결	참석	-
	4회	2019.08.27	주요내용 : 제11기 연결 재무제표 승인의 건	가결	참석	-

사업연도	회차	개최일자	의 안 내 용	가결 여부	감사 신근영	감사 김광옥
FY2019	5회	2019.09.09	주요내용 : 부동산 취득 결정의 건	가결	참석	-
	6회	2019.09.10	주요내용 : 제11기 정기주주총회 소집의 건 주요내용 : 내부회계관리제도 운영실태 및 평가 보고의 건	가결	참석	-
	7회	2020.06.16	주요내용 : 준비금의 자본전입(무상증자) 결의의 건 주요내용 : 자기주식취득 신탁계약 연장 결정의 건	가결	불참	-
	8회	2020.06.23	주요내용 : 제12기 현금배당 결정의 건	가결	불참	-
FY2020	1회	2020.07.10	주요내용 : 해외 속회사 싱가포르법인 증자 결정의 건	가결	불참	-
	2회	2020.08.11	주요내용 : 제12기 별도 재무제표 승인의 건	가결	참석	-
	3회	2020.08.24	주요내용 : 내부회계관리제도 운영실태 및 평가 보고의 건	가결	참석	-
	4회	2020.08.25	주요내용 : 제12기 연결 재무제표 승인의 건	가결	참석	-
	5회	2020.09.08	주요내용 : 제12기 정기주주총회 소집의 건 주요내용 : 전자투표제도 및 전자위임장제도 도입의 건	가결	참석	-
	6회	2020.09.23	주요내용 : 대표이사 선임의 건	가결	불참	-
	7회	2021.01.27	주요내용 : 신주인수권부사채 취득의 건	가결	불참	-
	8회	2021.03.11	주요내용 : (주)엠투웬티 구주 취득의 건	가결	불참	-
	9회	2021.03.19	주요내용 : 타법인 출자 승인의 건	가결	불참	-
	10회	2021.03.24	주요내용 : 신주인수권부사채 취득의 건	가결	불참	-
	11회	2021.05.24	주요내용 : 영국사무소 설립의 건	가결	불참	-
	12회	2021.06.16	주요내용 : 무상증자 및 자기주식신탁연장의 건	가결	불참	-
	13회	2021.06.16	주요내용 : 무상증자 결정의 건(정정)	가결	불참	-
	14회	2021.06.25	주요내용 : 현금배당결정의 건	가결	불참	-
FY2021	1회	2021.08.12	주요내용 : 재무제표 승인의 건	가결	참석	-
	2회	2021.08.27	주요내용 : 주주총회 소집결의의 건 주요내용 : 내부회계관리제도 운영실태 및 평가 보고의 건	가결	참석	-
	3회	2021.09.09	주요내용 : 해외 종속회사 일본법인 증자결정의 건	가결	불참	-
	4회	2021.10.20	주요내용 : 건물취득에 관한 건	가결	불참	-
FY2021	1회	2022.03.07	주요내용 : 임시주주총회 소집의 건	가결	참석	-
	2회	2022.04.14	주요내용 : 대표이사 선임의 건	가결	참석	-
	3회	2022.06.16	주요내용 : 무상증자 및 현금배당결정의 건	가결	불참	-
	4회	2022.08.16	주요내용 : 재무제표 승인의 건	가결	참석	-
	5회	2022.08.30	주요내용 : 주주총회 소집결의의 건	가결	참석	-
FY2022	1회	2022.11.30	주요내용 : 대표이사 선임의 건	가결	-	불참
	2회	2023.06.14	주요내용 : 자기주식취득 신탁계약연장 결정의 건	가결	-	불참
	3회	2023.06.16	주요내용 : 무상증자 및 현금배당결정의 건	가결	-	불참
	4회	2023.08.14	주요내용 : 재무제표 승인의 건	가결	-	참석
	5회	2023.08.23	주요내용 : 연결재무제표 승인의 건	가결	-	참석
	6회	2023.08.31	주요내용 : 내부회계관리제도 운영실태 평가보고의 건	가결	-	참석
	7회	2023.09.04	주요내용 : 주주총회 소집결의의 건	가결	-	참석

4. 감사 교육 미실시 내역

감사 교육 실시여부	감사 교육 미실시 사유
미실시	당사의 감사는 관련분야 대한 경력 등으로 관련 분야에 대한 의결에 대한 전문성을 보유하고 있습니다. 하여 별도의 교육등이 불필요 하여 교육을 실시하지 않았습니다.

5. 감사 지원조직 현황

부서(팀)명	직원수(명)	직위(근속연수)	주요 활동내역
경영기획실	1	과장(4년)	재무제표, 내부회계 관리 및 이사회 등 경영전반에 관한 감사 직무 수행지원

6. 준법지원인 지원조직 현황

당사는 분기보고서 제출일 현재 준법지원인 지원조직이 설치되어 있지 않습니다.

3. 주주총회 등에 관한 사항

1. 투표제도 현황

(기준일 : 2023년 06월 30일)

투표제도 종류	집중투표제	서면투표제	전자투표제
도입여부	배제	도입	도입
실시여부	-	-	실시

2. 소수주주권의 행사여부

당사는 보고서 제출일 현재 소수주주권이 행사된 사실이 없습니다.

3. 경영권 경쟁

당사는 설립 이후 보고서 제출일 현재까지 경영권과 관련하여 경쟁이 발생한 사실이 없습니다.

4. 의결권 현황

(기준일 : 2023년 06월 30일)

(단위 : 주)

구 분	주식의 종류	주식수	비고
발행주식총수(A)	보통주	9,107,323	-
	우선주	-	-
의결권없는 주식수(B)	보통주	-	-
	우선주	-	-
정관에 의하여 의결권 행사가 배제된 주식수(C)	보통주	-	-
	우선주	-	-
기타 법률에 의하여 의결권 행사가 제한된 주식수(D)	보통주	-	-
	우선주	-	-

구 분	주식의 종류	주식수	비고
의결권이 부활된 주식수(E)	보통주	-	-
	우선주	-	-
의결권을 행사할 수 있는 주식수 (F = A - B - C - D + E)	보통주	9,107,323	-
	우선주	-	-

VII. 주주에 관한 사항

1. 최대주주 및 특수관계인의 주식소유 현황

(기준일 : 2023년 06월 30일)

(단위 : 주, %)

성명	관계	주식의 종류	소유주식수 및 지분율				비고
			기 초		기 말		
			주식수	지분율	주식수	지분율	
조종민	최대주주	의결권있는주식	2,897,388	33.40	3,042,257	33.40	-
박미경	특수관계인	의결권있는주식	737,743	8.51	774,630	8.51	-
이희상	특수관계인	의결권있는주식	22,000	0.25	42,324	0.46	
송지훈	특수관계인	의결권있는주식	23,322	0.27	24,488	0.27	
조종명	특수관계인	의결권있는주식	124,504	1.44	130,729	1.44	-
조혜원	특수관계인	의결권있는주식	220,000	2.54	231,000	2.54	-
조혜수	특수관계인	의결권있는주식	220,000	2.54	231,000	2.54	-
조혜승	특수관계인	의결권있는주식	220,000	2.54	231,000	2.54	-
계	-	-	4,464,957	51.48	4,707,428	51.70	-
	-	-	4,464,957	51.48	4,707,428	51.70	-

2. 최대주주의 주요경력 및 개요

최대주주 성명	주요경력(최근 5년간)		
	직위	기간	겸임현황
조종민	대표이사	1995.07 ~ 2017.09	FORCS Japan Co., Ltd. 사내이사 (2014.07~2021.03) 주식회사 엠파트너즈 대표이사 (2021.03~현재)
	사내이사	2017.09 ~ 2022.11	
	대표이사	2022.11 ~ 현재	

3. 최대주주 변동내역

(기준일 : 2023년 06월 30일)

(단위 : 주, %)

변동일	최대주주명	소유주식수	지분율	변동원인	비고
-	-	-	-	-	-

* 해당사항 없습니다.

4. 주식 소유현황

(기준일 : 2023년 06월 30일) (단위 : 주)

구분	주주명	소유주식수	지분율(%)	비고
5%이상 주주	조종민	3,042,257	33.40	-
	박미경	774,630	8.51	-
우리사주조합		-	-	-

5. 소액주주현황

(기준일 : 2023년 06월 30일) (단위 : 주)

구분	주주			소유주식			비고
	소액 주주수	전체 주주수	비율 (%)	소액 주식수	총발행 주식수	비율 (%)	
소액주주	3,313	3,326	99.61	3,470,553	9,107,323	38.11	-

-소액주주현황 작성기준은, 2023년 06월 30일 최종으로 확인된 권리 주주명부에 등재된 지분율 1% 미만을 보유한 소액주주를 기준으로 작성 하였습니다.

6. 주식사무

	<p>1. 주주는 그가 소유한 주식의 수에 비례하여 신주의 배정을 받을 권리를 갖는다.</p> <p>2. 회사는 제1항의 규정에도 불구하고 다음 각 호의 어느 하나에 해당하는 경우 이사회 의 결의로 주주 외의 자에게 신주를 배정할 수 있다. 다만, 신주의 배정으로 인해 최대주주가 변경되는 경우에는 주주총회의 특별 결의를 거쳐야 한다.</p> <p>(1) 발행주식총수의 100분의 50을 초과하지 않는 범위 내에서 ‘ 자본시장과 금융투자업에 관한 법률’ 제 165조의 6에 의하여 일반공모증자 방식으로 신주를 발행하는 경우</p> <p>(2) ‘ 상법’ 제 542조의 3에 의한 주식매수선택권의 행사로 인하여 신주를 발행하는 경우</p> <p>(3) 발행하는 주식총수의 100분의 20 범위 내에서 우리사주조합원에게 주식을 우선배정하는 경우</p>
--	--

정관상 신주인수권의 내용	(4) 우리사주조합원에게 신주를 발행하거나 우리사주매수선택권 행사로 인하여 신주를 발행하는 경우 (5) 발행주식총수의 100분의 20을 초과하지 않는 범위 내에서 긴급한 자 금조달을 위하여 국내외 금융기관 또는 기관투자자에게 신주를 발행하는 경우 (6) 발행주식총수의 100분의 20을 초과하지 않는 범위 내에서 사업상 중 요한 기술도입, 연구개발, 생산, 판매, 자본제휴를 위하여 그 상대방에게 신주를 발행하는 경우 (7) 상법 제 418조 제 2항의 규정에 따라 신기술의 도입, 재무구조 개선 등 회사의 경영상 목적을 달성하기 위하여 필요한 경우 (8) 주권을 증권시장에 상장하기 위하여 신주를 모집하거나 모집을 위하 여 인수인에게 인수하게 하는 경우 3. 제2항 각 호 중 어느 하나의 규정에 의해 신주를 발행할 경우 발행할 주식의 종류와 수 및 발행가격 등은 이사회회의 결의로 정한다. 4. 신주인수권의 포기 또는 상실에 따른 주식과 신주배정에서 발생한 단 주에 대한 처리방법은 이사회회의 결의로 정한다.		
결산일	06월 30일	정기주주총회	매 사업연도 종료 후 3개월 이내
주주명부폐쇄시기	매년 07월 01일 ~ 07월 07일		
명의개서대리인	국민은행 증권대행부		
주주의 특전	해당사항 없음	공고게재	회사의 홈페이지(www.forcs.com) 매일경제신문

7. 주가 및 주식거래실적

(단위 : 주, 원)

구 분		2023년 01월	2023년 02월	2023년 03월	2023년 04월	2023년 05월	2023년 06월	
보통주	주가 (월)	최고	8,450	8,390	8,160	7,490	10,210	
		최저	6,490	7,220	7,080	7,120	7,200	3,000
		평균	7,807	7,867	7,659	7,265	7,707	7,722
	거래량	최고(일)	4,252,465	2,066,389	270,388	46,018	90,904	1,177,547
		최저(일)	6,768	52,527	25,364	14,018	15,226	67,130
		월간 평균	5,479,166	7,023,060	1,972,308	616,028	922,712	5,107,645

-보고서 작성 기준일로부터 최근 6개월간의 주가 및 거래 내역을 기재하였습니다.

8. 기업인수목적회사와 관련된 사항

당사는 보고서 제출일 현재 해당사항이 없습니다.

VIII. 임원 및 직원 등에 관한 사항

1. 임원 및 직원 등의 현황

1. 임원 현황

(기준일 : 2023년 06월 30일)

(단위 : 주)

성명	성별	출생년월	직위	등기임원 여부	상근 여부	담당 업무	주요경력	소유주식수		최대주주와의 관계	재직기간	임기 만료일
								의결권 있는 주식	의결권 없는 주식			
조종민	남	1963.03	대표이사 (회장)	사내이사	상근	경영총괄	87.02 명지대학교 컴퓨터공학과 86.12~91.04 울산화학 근무 91.05~92.07 산동KPMG컨설팅 92.08~95.06 한국엠제이엘(주) 95.07~(현)포시에스 회장	3,042,257	-	본인	14년 10개월	2023.09.25
박미경	여	1970.09	대표이사	사내이사	상근	CTO /CEO	92.02 서강대학교 전자계산학과 92.03~92.11 일본 Soft Science 93.01~94.12 한국엠제이엘(주) 95.07~(현)포시에스 대표이사 15.03~19.02 한국여성벤처협회 수석부회장 17.02~20.02 한국전자문서협회 회장 19.02~21.02 한국여성벤처협회 회장 20.11~22.11 정보통신산업진흥원 비상임이사 21.03~(현) 한국여성벤처협회 명예회장 22.02~(현) 하이서울기업협회 부회장	774,630	-	특수관계인	14년 10개월	2023.09.25
이희상	남	1964.02	대표이사	사내이사	상근	CEO	89.02 고려대학교 경영대학원 석사 10.06~11.11 한국오리클 본부장 11.12~14.10 신시웨이(주) 사장 15.05~17.10 SAP Korea Platform 부문장 17.12~21.12 티맥스데이터 대표이사 22.04~(현)포시에스 대표이사	42,324	-	등기임원	1년 3개월	2025.04.13
송지훈	남	1977.01	이사	사내이사	상근	연구 소장	97. KAIST 기계공학과 00.1~(현)포시에스 기술연구소 소장	24,488	-	등기임원	14년 10개월	2024.09.27
김승욱	남	1963.02	사외이사	사외이사	비상근	-	88.02 성균관대학교 건축공학과 졸업 88.01~99.03 (주)쌍용건설 근무 99.03~06.02 (주)인크레스코 개발사업부장 06.02~08.02 (주)랜디벨 상무이사 08.02~09.02 (주)지에셋 대표이사 09.02~20.06 엠에이퍼한터인건축사무소 일반건축부분 사장 21.10~현재 (사)한국우정기술협회 협회장	-	-	등기임원	2년 10개월	2023.09.25
정종화	남	1979.06	사외이사	사외이사	비상근	-	08.02 한양대학교 법학과 15.05 미국 Vanderbilt Law School 졸업 05.12 제47회 사법시험 합격 09.01 사법연수원 수료(제38기) 09.01~현재 법무법인(유) 화우 파트너 변호사 20.02~현재 한국국제조세협회 이사	-	-	등기임원	2년 10개월	2023.09.25
김광옥	남	1953.10	감사	감사	비상근	감사	90.08 숭실대 정보과학대학원 졸업 06.06~08.04 농협정보시스템 사장 10.11~13.11 IBK시스템 대표이사 19.03~21.03 전북엔비텍 대표이사 23.09~현재 (주)포시에스 감사	-	-	등기임원	10개월	2025.09.28

2. 등기임원 선임 후보자 및 해임 대상자 현황

(기준일: 2023년 06월 30일)

구분	성명	성별	출생년월	사외이사 후보자 해당여부	주요경력	선·해임 예정일	최대주주와의 관계
선임	조종민	남	1963년 03월	부	87.02 명지대학교 컴퓨터공학과 86.12~91.04 울산화학 근무 91.05~92.07 산동KPMG컨설팅 92.08~95.06 한국엠제이엘(주) 95.07~ (현)포시에스 회장	2023년 09월 26일	본인
선임	박미경	여	1970년 09월	부	92.02 서강대학교 전자계산학과 92.03~92.11 일본 Soft Science 93.01~94.12 한국엠제이엘(주) 95.07~ (현)포시에스 대표이사 15.03~19.02 한국여성벤처협회 수석부회장 17.02~20.02 한국전자문서협회 회장 19.02~21.02 한국여성벤처협회 회장 20.11~22.11 정보통신산업진흥원 비상임이사 21.03~ (현) 한국여성벤처협회 명예회장 22.02~ (현) 하이서울기업협회 부회장	2023년 09월 26일	특수관계자
선임	김승욱	남	1963년 02월	여	88.02 성균관대학교 건축공학과 졸업 88.01~99.03 (주)쌍용건설 근무 99.03~06.02 (주)인크레스코 개발사업부장 06.02~08.02 (주)랜디벨 상무이사 08.02~09.02 (주)지에셋 대표이사 09.02~20.06 엠에이피한타인건축사무소 일반건축부분 사장 21.10~현재 (사)한국우정기술협회 협회장	2023년 09월 26일	-
선임	정종화	남	1979년 06월	여	08.02 한양대학교 법학과 15.05 미국 Vanderbilt Law School 졸업 05.12 제47회 사법시험 합격 09.01 사법연수원 수료(제38기) 09.01~현재 법무법인(유) 화우 파트너 변호사 20.02~현재 한국국제조세협회 이사	2023년 09월 26일	-

3. 직원 등 현황

(기준일: 2023년 06월 30일)

(단위: 천원)

직원									소속 외 근로자			비고	
사업부문	성별	직원 수					평균 근속연수	연간급여 총액	1인평균 급여액	남	여		계
		기간의 정함이 없는 근로자		기간제 근로자		합 계							
		전체	(단시간 근로자)	전체	(단시간 근로자)								
전자문서 외	남	106	-	8	-	114	5년 10개월	6,150,313	57,885			-	

직원										소속 외 근로자			비고
사업부문	성별	직원 수					평균 근속연수	연간급여 총액	1인평균 급여액	남	여	계	
		기간의 정함이 없는 근로자		기간제 근로자		합 계							
		전체	(단시간 근로자)	전체	(단시간 근로자)								
전자문서 외	여	65	-	6	-	71	5년 8개월	3,097,059	46,110	-	-	-	-
합 계		171	-	14	-	185	5년 9개월	9,247,372	53,325				-

(주) 직원수는 2023년 06월 30일 현재 재직기준이며, 당기 급여총액은 중도퇴사자 급여총액을 포함하였고, 1인 평균 급여액은 전체 급여총액을 월간 평균직원수로 나눈 수치여서 실제 1인 평균 급여액과 상이 할 수 있습니다.

4. 미등기임원 보수 현황

(기준일: 2023년 06월 30일)

(단위: 천원)

구분	인원수	연간급여 총액	1인평균 급여액	비고
미등기임원	21	1,485,292	70,728	-

(주) 당기 연간급여총액은 중도 퇴사자의 급여총액을 포함하였고, 실제 1인 평균급여액과 상이할 수 있습니다.

2. 임원의 보수 등

<이사·감사 전체의 보수현황>

1. 주주총회 승인금액

(단위: 천원)

구분	인원수	주주총회 승인금액	비고
등기이사	6	1,000,000	사외이사 포함
감사	1	100,000	-

2. 보수지급금액

2-1. 이사·감사 전체

(단위: 천원)

인원수	보수총액	1인당 평균보수액	비고
7	807,487	115,355	-

2-2. 유형별

(단위: 천원)

구분	인원수	보수총액	1인당 평균보수액	비고
등기이사 (사외이사, 감사위원회 위원 제외)	4	776,987	194,247	-
사외이사 (감사위원회 위원 제외)	2	18,500	9,250	-
감사위원회 위원	-	-	-	-
감사	1	12,000	12,000	-

<보수지급금액 5억원 이상인 이사·감사의 개인별 보수현황>

1. 개인별 보수지급금액

(단위 : 천원)

이름	직위	보수총액	보수총액에 포함되지 않는 보수
-	-	-	-
-	-	-	-

- 해당사항 없습니다.

2. 산정기준 및 방법

(단위 : 천원)

이름	보수의 종류		총액	산정기준 및 방법
-	근로소득	급여	-	-
		상여	-	-
		주식매수선택권 행사이익	-	-
		기타 근로소득	-	-
		퇴직소득	-	-
		기타소득	-	-

- 해당사항 없습니다.

<보수지급금액 5억원 이상 중 상위 5명의 개인별 보수현황>

1. 개인별 보수지급금액

(단위 : 천원)

이름	직위	보수총액	보수총액에 포함되지 않는 보수
-	-	-	-
-	-	-	-

- 해당사항 없습니다.

2. 산정기준 및 방법

(단위 : 천원)

이름	보수의 종류		총액	산정기준 및 방법
-	근로소득	급여	-	-
		상여	-	-
		주식매수선택권 행사이익	-	-
		기타 근로소득	-	-
		퇴직소득	-	-
		기타소득	-	-

- 해당사항 없습니다.

IX. 계열회사 등에 관한 사항

1. 계열회사 현황(요약)

(기준일 : 2023년 06월 30일)

(단위 : 사)

기업집단의 명칭	계열회사의 수		
	상장	비상장	계
주식회사 포시에스	-	4	4

※상세 현황은 '상세표-2. 계열회사 현황(상세)' 참조

2. 타법인출자 현황(요약)

(기준일 : 2023년 06월 30일)

(단위 : 천원)

출자 목적	출자회사수			총 출자금액			
	상장	비상장	계	기초 장부 가액	증가(감소)		기말 장부 가액
					취득 (처분)	평가 손익	
경영참여	-	4	4	1,281,167	-	-	1,281,167
일반투자	-	-	-	-	-	-	-
단순투자	-	-	-	-	-	-	-
계	-	4	4	1,281,167	-	-	1,281,167

※상세 현황은 '상세표-3. 타법인출자 현황(상세)' 참조

X. 대주주 등과의 거래내용

당사는 보고서 제출일 현재 대주주 등(특수관계인포함)한 거래내용은 다음과 같습니다.

1. 신용공여등 대상자의 이름 및 회사와의 관계

성명	회사와의 관계	비고
송지훈	등기임원	주1)
이희상	등기임원	주2)

주1) 송지훈 사내이사는 제13기 정기주주총회(2021년 09월 27일)에서 재선임 되었으며 임기는 3년간입니다.

주2) 이희상 사내이사는 2022년 04월 14일 임시주주총회에서 신규선임되었으며 임기는 3년간입니다.

2. 신용공여등의 종류

송지훈 사내이사와 이희상 사내이사에게 제공된 신용공여등의 종류는 대여금으로 회사의 사내규정에 따라 제공된 내역입니다.

3. 신용공여등을 행한 일자

(단위 : 백만원)

성명	일자	금액	비고
송지훈	2020.07.06	100	-
이희상	2022.04.14	100	

4. 신용공여등의 목적

회사의 사내규정인 복리후생규정에 따라 임직원에게 전세자금, 가계자금, 주택자금을 드의 대여금을 제공하고있으며, 그 일환에 따라 제공한 내역임.

5. 신용공여등의 금액 및 최근의 잔액

(단위 : 백만원)

성명	금액	잔액	비고
송지훈	100	100	
이희상	100	100	

6. 신용공여등에 대하여 대주주가 제공한 담보의 내용

- 해당사항 없습니다.

7. 신용공여등의 조건

(단위 : 백만원)

성명	대출용도	대출기한	이자율	금액	비고
송지훈	가계자금대출	2년	1.0~2.0%	100	주1)
이희상	가계자금대출	2년	1.0~2.0%	100	주1)

주1) 당사 복리후생규정에 따른 대여금으로 만기 일시상환 조건입니다.

8. 신용공여등의 내용이 보증적 성격을 가지는 경우에는 주채무의 주요내용

- 해당사항 없습니다.

9. 주주총회의 승인, 이사회 결의 등 신용공여등의 공정성 또는 합리성 등을 판단하기 위하여 내부통제절차를 거친 경우 그 내용 및 이러한 절차를 거치지 아니한 경우 그 사유 및 의사결정방법

- 동 대여금의 회사의 복리후생규정에 따른 대여금으로 임직원전체에 적용되는 사내 규정에 따라 제공된 대여금입니다.

10. 신용공여등이 채무로 확정되어 회사에서 그 채무를 부담한 경우에는 이에 관한 내용

- 해당사항 없습니다.

XI. 그 밖에 투자자 보호를 위하여 필요한 사항

1. 공시내용 진행 및 변경사항

1. 공시내용의 진행· 변경상황 및 주주총회 현황

가. 공시사항의 진행 및 변경 상황

당사는 보고서 제출일 현재 해당사항이 없습니다.

나. 주주총회 의사록 요약

주총일자	구분	안건	가결여부
2017.09.26	정기주주총회	1. 제9기 재무제표(연결재무제표포함) 및 이익잉여금처분계산서(안) 승인의 건 2. 이사 선임의 건 (조종민, 박미경, 송용욱, 김영배) 3. 이사보수한도 승인의건 (10억) 4. 감사보수한도 승인의 건(1억)	가결
2017.11.09	임시주주총회	1. 이사 선임의 건 (문진일)	가결
2018.09.21	정기주주총회	1. 제10기 재무제표(연결재무제표포함) 및 이익잉여금처분계산서(안) 승인의 건 2. 이사 선임의 건 (송지훈) 3. 이사보수한도 승인의건 (10억) 4. 감사보수한도 승인의 건(1억)	가결
2019.09.25	정기주주총회	1. 제11기 재무제표(연결재무제표포함) 및 이익잉여금처분계산서(안) 승인의 건 2. 정관 일부변경의 건 3. 감사 선임의 건 (신근영 감사 재선임) 4. 이사보수한도 승인의건 (10억) 5. 감사보수한도 승인의 건(1억)	가결
2020.09.23	정기주주총회	1. 제12기 재무제표(연결재무제표포함) 및 이익잉여금처분계산서(안) 승인의 건 2. 이사 선임의 건 2-1. 사내이사 박미경 선임의 건(재선임) 2-2. 사내이사 조종민 선임의 건(재선임) 2-3. 사내이사 문진일 선임의 건(재선임) 2-4. 사외이사 김승욱 선임의 건(신규선임) 2-5. 사외이사 정종화 선임의 건(신규선임)	가결

주총일자	구분	안건	가결여부
		4. 이사보수한도 승인의건 (10억) 5. 감사보수한도 승인의 건(1억)	
2021.09.27	정기주주총회	1. 제13기 재무제표(연결재무제표포함) 및 이익잉여금처분계산서(안) 승인의 건 2. 이사 선임의 건 2-1. 사내이사 송지훈 선임의 건(재선임) 3. 이사보수한도 승인의건 (10억) 5. 감사보수한도 승인의 건(1억)	가결
2022.04.14	임시주주총회	1. 이사 선임의 건 1.1. 사내이사 이희상 선임의 건(신규선임)	가결
2022.09.28	정기주주총회	1. 제14기 재무제표(연결재무제표포함) 및 이익잉여금처분계산서(안) 승인의 건 2. 정관 일부변경의 건 3. 감사 선임의 건 (김광옥 감사 신규선임) 4. 이사보수한도 승인의건 (10억) 5. 감사보수한도 승인의 건(1억)	가결

2. 우발부채 등에 관한 사항

1. 중요한 소송 사건

당사는 보고서 제출일 현재까지 영업상의 소송사건, 공해 사건 등과 같이 영업에 중요한 영향을 미치는 소송사건은 없습니다.

2. 견질 또는 담보용 어음·수표 현황

(기준일 : 2023년 6월 30일)

(단위 : 매, 백만원)

제 출 처	매 수	금 액	비 고
은 행	-	-	-
금융기관(은행제외)	-	-	-
법 인	-	-	-
기타(개인)	-	-	-

*당사는 보고서 제출일 현재 해당사항이 없습니다.

3. 채무보증 현황

당사는 보고서 제출일 현재 해당사항이 없습니다.

4. 채무인수 약정 현황

당사는 보고서 제출일 현재 해당사항이 없습니다.

5. 그 밖의 우발채무 등

(1) 당기말 현재 회사는 이행보증 등과 관련하여 서울보증보험 및 소프트웨어공제조합, 한국콘텐츠공제조합으로부터 3,071백만원(전기말: 4,931백만원)의 지급보증을 제공받고 있습니다.

3. 제재 등과 관련된 사항

1. 제재현황

당사는 보고서 제출일 현재 해당사항이 없습니다.

2. 단기매매차익 미환수 현황

당사는 보고서 제출일 현재 해당사항이 없습니다.

4. 작성기준일 이후 발생한 주요사항 등 기타사항

1. 작성기준일 이후 발생한 주요사항

연결회사는 2023년 06월 16일 이사회 결의에서 보통주 1주당 2주의 무상증자를 결의 하였습니다. 무상증자 대상 발행주식총수는 9,107,323주이며, 신주의 발행주식수는 18,214,646주 입니다. 신주의 배정기준일과 배당기산일은 2023년 07월 03일과 2023년 07월 01일이며, 신주의 상장일은 2023년 07월 20일 입니다. 무상증자 후 발행 주식총수는 27,321,969주 입니다.

2. 중소기업기준검토표

※ 제9쪽의 작성방법을 읽고 작성해 주시기 바랍니다.

(4쪽 중 제1쪽)

사업연도	2022. 07. 01. - 2023. 06. 30.	중소기업 등 기준검토표	법인명	주포시메스
			사업자등록번호	108-81-85184

구분	요건	검토내용	적합 여부	적용 여부															
중소기업	○ 「중세특례제한법 시행령」 제23조제3항에 따른 소비상 서비스에 해당하지 않는 사업	<table border="1"> <tr> <th>연차별 구분</th> <th>기준영월코드</th> <th>사업수입금액</th> </tr> <tr> <td>(01) (서비스·도소매외)업</td> <td>72200</td> <td>32,287,603,436</td> </tr> <tr> <td>(02) ()업</td> <td>(05)</td> <td>(08)</td> </tr> <tr> <td>(03) 그 밖의 사업</td> <td>(06)</td> <td>(09)</td> </tr> <tr> <td>계</td> <td></td> <td>32,287,603,436</td> </tr> </table>	연차별 구분	기준영월코드	사업수입금액	(01) (서비스·도소매외)업	72200	32,287,603,436	(02) ()업	(05)	(08)	(03) 그 밖의 사업	(06)	(09)	계		32,287,603,436	(17) 적합 (Y) 부적합 (N)	(25)
	연차별 구분	기준영월코드	사업수입금액																
	(01) (서비스·도소매외)업	72200	32,287,603,436																
	(02) ()업	(05)	(08)																
(03) 그 밖의 사업	(06)	(09)																	
계		32,287,603,436																	
○ 매출액이 업종별로 「중소기업기본법 시행령」 별표 1의 규모기준(「평균매출액등」은 「매출액」으로 풀이됨) 이내일 것 ○ 졸업제도 -자산총액 5천억원 미만	가. 매출액 - 당 회사(10) (322.8 억원) - 「중소기업기본법 시행령」 별표 1의 규모기준(11) (800 억원) 이하 나. 자산총액(12) (739.3 억원)	(18) 적합 (Y) 부적합 (N)	(Y)																
○ 「중세특례제한법 시행령」 제23조제4항제3호에 적합한 기업일 것	- 「독점규제 및 공정거래에 관한 법률」 제23조제4항에 따른 공시대상기업집단에 속하는 회사 또는 같은 법 제23조제4항에 따른 공시대상기업집단의 국제계열회사로 편입·통치된 것으로 보는 회사에 해당하지 않은 것 - 자산총액 5천억원 이상인 법인이 주식총액의 30퍼센트 이상을 직·간접적으로 소유한 경우로서 최대출자자인 기업이 아닐 것 - 「중소기업기본법 시행령」 제23조제4항에 따른 관계기업에 속하는 기업으로서 같은 법 제23조제4항에 따라 산정한 매출액(「중세특례제한법 시행령」 제23조제4항제3호에 따른 중소기업기준(10)의 기준) 이내일 것	(19) 적합 (Y) 부적합 (N)	(N)																
○ 중소기업이 규모의 확대 등으로 ⑨의 기준을 초과하는 경우 최초 그 사유가 발생한 사업연도(이하 그 다음 3개 사업연도까지 중소기업으로 보고 그 후에는 매년마다 판단) ○ 「중소기업기본법 시행령」 제33조제1항제2호, 별표 1 및 별표 2의 개정으로 중소기업에 해당하지 아니하게 되는 때에는 그 사유가 발생한 날이 속하는 사업연도(이하 그 다음 3개 사업연도까지 중소기업으로 봄)	○ 사유발생 연도(13) (년)	(20) 적합 (Y) 부적합 (N)																	
중소기업	○ 사업요건 및 독립성요건을 충족할 것	중소기업 집중(10)을 주된사업으로 명목하고, 독립성요건(11)을 충족하는지 여부	(21) 적합 (Y), (N)	(27)															
	○ 자산총액이 5천억원 미만으로서 매출액이 업종별로 「중소기업기본법 시행령」 별표 3의 규모기준(「평균매출액등」은 「매출액」으로 본다) 이내일 것	○ 매출액 - 당 회사(14) (322.8 억원) - 「중소기업기본법 시행령」 별표 3의 규모기준(15) (50.0 억원) 이하	(22) 적합 (Y), (N)	(N)															

210mm×297mm(배상지 80g/㎡ 또는 등합지 80g/㎡)

중소기업등기준검토표_230630_1_2

		(4차 중 제2차)											
구분	요건	요요내용				점수 비율							
중 소 기 업	㉔ 「조세특례제한법」상 중소기업 인증을 주된 사업으로 영위할 것	중소기업이 아니고, 중소기업 인증(㉔)을 주된 사업으로 영위하는지 여부				(23) (9) (0)							
	㉕ 소유와 경영의 실질적인 독립성이 「중견기업 성장 촉진 및 경쟁력 강화에 관한 특별법 시행법」 제2조제2항제1호에 적합할 것	<ul style="list-style-type: none"> 「특정규제 및 공정거래에 관한 법률」 제41조에 따른 상호출자제한기업집단에 속하는 회사에 해당하지 않을 것 「특정규제 및 공정거래에 관한 법률 시행령」 제38조제2항에 따른 상호출자제한기업집단 지정기준인 자산총액 이상인 법인이 주식들의 10% 이상을 직·간접적으로 소유한 경우로서 해당하지 않는 기업인 것(「중견기업 성장촉진 및 경쟁력 강화에 관한 특별법 시행법」 제2조제2항에 해당하는 기업은 제외) 				(24) (9) (0)							
	㉖ 직전 3년 평균 매출액이 다음의 중견기업 대상 세액공제 요건을 충족할 것 ① 중소기업 등투자제한금(「중소투자한도법」 제6조제1항(2000. 12. 29. 법률 제1759호로 개정되기 전의 것)) : 1천만달러 미만(신규성장 중 기업에 한함) ② 연구·인력개발비에 대한 세액공제(「조세특례제한법」 제10조제1항제1호제2단) : 5천억원 미만 ③ 기타 중견기업 대상 세액공제 : 2천억원 미만	직전 3년 과세연도 매출액의 평균금액 <table border="1" style="width: 100%; text-align: center;"> <tr> <td>직전 3년</td> <td>직전 2년</td> <td>직전 1년</td> <td>평균</td> </tr> <tr> <td>(억원)</td> <td>(억원)</td> <td>(억원)</td> <td>(억원)</td> </tr> </table>				직전 3년	직전 2년	직전 1년	평균	(억원)	(억원)	(억원)	(억원)
직전 3년	직전 2년	직전 1년	평균										
(억원)	(억원)	(억원)	(억원)										

중소기업등기준검토표_230630_2_2

3. 외국지주회사의 자회사 현황

당사는 보고서 제출일 현재 해당사항이 없습니다.

4. 법적위험 변동사항

당사는 보고서 제출일 현재 해당사항이 없습니다.

5. 합병등 전후의 재무사항

당사는 보고서 제출일 현재 해당사항이 없습니다.

6. 녹색경영

당사는 보고서 제출일 현재 해당사항이 없습니다.

7. 정부의 인증 및 그 취소에 관한 사항

구분	발급기관	인증서명	근거법령	내용	인증일	유효기간
1	여성가족부	가족친화인증서	가족친화 사회환경의 조성 촉진에 관한 법률	가족친화제도를 모범적으로 운영하는 기업	2022-12-01	2022.12.01~2025.11.30
2	중소벤처기업진흥공단	벤처기업확인서	벤처기업육성에 관한 특별조치법	연구개발기업	2022-03-12	2022.03.12~2025.03.11
3	조달청	우수제품지정증서	조달사업에 관한 법률제26조	중소기업이 생산한 제품중기술 및 품질이 우수한 제품을 평가를 통해 우수제품으로 지정	2018-06-28	2018.06.28~2023.06.27
4	과학기술정보통신부	혁신제품지정인증서	조달사업에 관한 법률 및 혁신제품 지정 및 구매촉진 등에 관한 규정	혁신제품으로 지정	2022-06-29	2022.06.29~2025.06.28

8. 조건부자본증권의 전환· 채무재조정 사유등의 변동현황

당사는 보고서 제출일 현재 해당사항이 없습니다.

9. 보호예수 현황

당사는 보고서 제출일 현재 해당사항이 없습니다.

10. 특례상장기업 관리종목 지정유예 현황

당사는 보고서 제출일 현재 해당사항이 없습니다.

XII. 상세표

1. 연결대상 종속회사 현황(상세)

☞ 본문 위치로 이동

(단위 : 천원)

상호	설립일	주소	주요사업	최근사업연도말 자산총액	지배관계 근거	주요종속 회사 여부
FORCS Japan Co., Ltd. (일본)	2014년 07월 08일	5F Kasumigaseki building, 3-2-5 KasumigasekiChiyoda City, Tokyo-to,Japan	소프트웨어판매업	214,825	지분 50% 이상 (지분율 65.45%)	해당사항없음
FORCS Singapore Pte. Ltd (싱가폴)	2015년 07월 20일	8 Shenton Way #04-01, AXA Tower, Singapore 068811	소프트웨어판매업	807,735	지분 50% 이상 (지분율 100.00%)	해당사항없음
주식회사 포엔시스	2017년 11월 07일	서울 강남구 논현로 646 2층	사옥 시설관리, 음식업	309,094	지분 50% 이상 (지분율 100.00%)	해당사항없음
주식회사 엠파트너즈	2021년 3월 19일	서울 강남구 논현로 646 2층	전자기기, 헬스케 어기기 등의 도소 매업 및 임대업	509,860	지분 50% 이상 (지분율 100.00%)	해당사항없음

2. 계열회사 현황(상세)

1. 계열회사 현황

☞ 본문 위치로 이동

(기준일 : 2023년 06월 30일)

(단위 : 사)

상장여부	회사수	기업명	법인등록번호
상장	-	-	-
		-	-
비상장	4	FORCS Japan Co., Ltd. (일본)	-
		FORCS Singapore Pte. Ltd (싱가폴)	-
		주식회사 포엔식스	110111-6560919
		주식회사 엠파트너즈	110111-7825057

2. 계통도

구분		피출자법인				
		주식회사 포시에스	FORCS Japan Co., Ltd.	FORCS Singapore Pte. Ltd.	주식회사 포엔식스	주식회사 엠파트너즈
출자법인	주식회사 포시에스	-	65.45%	100%	100%	100%
	FORCS Japan Co., Ltd.	해당없음	-	해당없음	해당없음	해당없음
	FORCS Singapore Pte. Ltd.	해당없음	해당없음	-	해당없음	해당없음
	주식회사 포엔식스	해당없음	해당없음	해당없음	-	해당없음
	주식회사 엠파트너즈	해당없음	해당없음	해당없음	해당없음	-

3. 계열회사 회사 개요

회사명	FORCS JAPAN Co., Ltd.
본점 소재지	5F Kasumigaseki building, 3-2-5 Kasumigaseki Chiyoda City, Tokyo-to, Japan
연락처	+81-3-5251-8205
홈페이지	www.forcs.com/jp
대표이사	양태식
임직원수	3명
업종	소프트웨어판매
주제품	Oz(오즈) 제품군

회사명	FORCS JAPAN Co., Ltd.
설립년월일	2014년 7월 8일
자본금	JPY 55,000,000
주당금액	JPY 50,000
최대주주	주식회사 포시에스

회사명	FORCS Singapore Pte. Ltd.
본점 소재지	8 Shenton Way #04-01, AXA Tower, Singapore 068811
연락처	+65-6809-2251
홈페이지	-
대표이사	Chun Sik Park
임직원수	2명
업종	소프트웨어판매
주제품	OZ(오즈) 제품군
설립년월일	2015년 07월 20일
자본금	SGD 1,300,000
최대주주	주식회사 포시에스

회사명	주식회사 포엔식스
본점 소재지	서울시 강남구 논현로 646 2층
연락처	(02)6188-8253
홈페이지	-
대표이사	하미라
임직원수	10명
업종	서비스
주제품	건물 시설 관리 및 행사기획, 음식업
설립년월일	2017년 11월 7일
자본금	500,000천원
최대주주	주식회사 포시에스

회사명	주식회사 엠파트너즈
본점 소재지	서울시 강남구 논현로 646 2층

회사명	주식회사 엠파트너즈
연락처	(02)6188-8404
홈페이지	-
대표이사	조종민
임직원수	1명
업종	전자기기, 헬스케어기기 등의 도소매업 및 임대업
주제품	전자기기, 헬스케어기기 등의 임대업
설립년월일	2021년 03월 19일
자본금	500,000천원
최대주주	주식회사 포시에스

4. 임원 겸직 현황

직책명	성명	겸임 근무 내용				
		직장명	겸임직책	선임시기	근무년수	담당업무
등기이사 /비상근	조종민	주식회사 엠파트너즈	대표이사	2021.03	2년 4개월	총괄
비등기이사 /상근	하미라	주식회사 포엔식스	대표이사	2023.02	5개월	총괄

3. 타법인출자 현황(상세)

1. 타법인출자 현황

☞ 본문 위치로 이동

(기준일 : 2023년 06월 30일)

(단위 : 천원, 주, %)

법인명	상장 여부	최초취득일자	출자 목적	최초취득금액	기초잔액			증가(감소)			기말잔액			최근사업연도 재무현황	
					수량	지분율	장부 가액	취득(처분)		평가 손익	수량	지분율	장부 가액	총자산	당기 순손익
								수량	금액						
FORCS Japan Co., Ltd. (일본)	비상장	2014.07.28	일본 현지법인	159,920	-	65.45	107,329	-	-	-	-	65.45	107,329	214,825	(85,780)
FORCS Singapore Pte. Ltd. (싱가폴)	비상장	2015.07.20	싱가폴 현지법인	254,460	-	100.00	523,838	-	-	-	-	100.00	523,838	807,735	(21,940)
주식회사 포엔시스	비상장	2017.11.16	시설관리	500,000	-	100.00	150,000	-	-	-	-	100.00	150,000	309,094	13,499
주식회사 엠파트너즈	비상장	2021.03.19	사업 다각화	500,000	-	100.00	500,000	-	-	-	-	100.00	500,000	509,860	(5,740)
합 계					-	-	1,281,167	-	-	-	-	-	1,281,167	1,841,514	(99,961)

【 전문가의 확인 】

1. 전문가의 확인

당사는 보고서 제출일 현재 해당사항이 없습니다.

2. 전문가와의 이해관계

당사는 보고서 제출일 현재 해당사항이 없습니다.